



PAR COURRIEL

Montréal, le 25 juillet 2017



Objet : Demande d'accès en vertu de la *Loi sur l'accès aux documents des organismes publics et sur la protection des renseignements personnels*

Monsieur,

Je donne suite à votre demande d'accès à l'information reçue par courriel et datée du 6 juillet 2017 visant à obtenir les documents suivants :

1. *Plan de gestion en ressources informationnelles (PGRI)*
2. *Planification triennale des projets et activités en ressources informationnelles (PTPARI)*
3. *Programmation annuelle des ressources informationnelles (PARI)*
4. *Bilan annuel des réalisations en ressources informationnelles (BARRI)*
5. *État de santé des projets (ESP) et/ou bilan des projets*
6. *Étude d'opportunité afin d'évaluer les possibilités qu'offrent les logiciels libres pour tous les remplacements, acquisitions, renouvellements ou mises à niveau de logiciels*

1. Pour le premier point de votre demande, le Conseil des arts et des lettres du Québec (Conseil) ne détient pas de *Plan de gestion en ressources informationnelles (PGRI)*. La gestion des ressources informationnelles du Conseil est encadrée par la Loi sur la gouvernance et la gestion des ressources informationnelles des organismes publics et des entreprises du gouvernement et par les Règles relatives aux demandes d'autorisation de projets et aux outils de gestion en ressources informationnelles.

2. Vous trouverez jointes à la présente, les PTPARI 2015-2018, 2016-2019, 2017-2020, 2018-2021. Les PTPARI antérieures à 2015-2018 ne sont plus disponibles.

3. Vous trouverez jointes à la présente, les PARI 2012-2013, 2013-2014, 2014-2015, 2015-2016, 2016-2017, 2017-2018. Les PARI antérieures à 2012-2013 ne sont plus disponibles.

4. Vous trouverez joints à la présente, les BARRI 2013-2014, 2014-2015, 2015-2016, 2016-2017. Les BARRI antérieurs à 2013-2014 ne sont plus disponibles.

Au sujet des points 2, 3, et 4, veuillez noter qu'il s'agit des données qui ont été transmises aux dates inscrites dans les documents. Cependant, ces données peuvent avoir fait l'objet de modifications par la suite.

5. L'état de santé des projets du Conseil est disponible sur le site du Secrétariat du Conseil du Trésor à l'adresse suivante : <https://www.tableaubordprojetsrri.gouv.qc.ca/tableau-de-bord/>.

6. Conformément à l'article 14 de la Loi sur l'accès aux documents des organismes publics et sur la protection des renseignements personnels (L.R.Q., c. A-2.1), le document demandé ne vous est pas transmis parce qu'il contient en substance des renseignements qui sont visés par certaines restrictions prévues à la Loi sur l'accès. Nous nous appuyons pour ce faire sur l'article 37 qui précise qu'un organisme public peut refuser de communiquer un avis ou une recommandation faits depuis moins de dix ans, par un de ses membres, un membre de son personnel, un membre d'un autre organisme public ou un membre du personnel de cet autre organisme, dans l'exercice de leurs fonctions.

Conformément aux dispositions de la Loi sur l'accès aux documents des organismes publics et sur la protection des renseignements personnels, L.R.Q., c. A-2.1, nous vous informons que vous pouvez demander la révision de cette décision auprès de la Commission d'accès à l'information. Une fiche d'information concernant le recours en révision est jointe à la présente.

Je vous prie d'agréer, Monsieur, l'expression de mes sentiments les meilleurs.

*(original signé)*

Lorraine Tardif,  
Coordonnatrice et conseillère aux affaires institutionnelles  
Responsable de l'accès à l'information

p.j.

## chapitre A-2.1

# **LOI SUR L'ACCÈS AUX DOCUMENTS DES ORGANISMES PUBLICS ET SUR LA PROTECTION DES RENSEIGNEMENTS PERSONNELS**

**37.** Un organisme public peut refuser de communiquer un avis ou une recommandation faits depuis moins de dix ans, par un de ses membres, un membre de son personnel, un membre d'un autre organisme public ou un membre du personnel de cet autre organisme, dans l'exercice de leurs fonctions. Il peut également refuser de communiquer un avis ou une recommandation qui lui ont été faits, à sa demande, depuis moins de dix ans, par un consultant ou par un conseiller sur une matière de sa compétence.

## **AVIS DE RECOURS EN RÉVISION**

### **RÉVISION**

#### **a) Pouvoir**

L'article 135 de la Loi prévoit qu'une personne peut, lorsque sa demande écrite a été refusée en tout ou en partie par le responsable de l'accès aux documents ou de la protection des renseignements personnels ou dans le cas où le délai prévu pour répondre est expiré, demander à la Commission d'accès à l'information de réviser cette décision.

La demande de révision doit être faite par écrit; elle peut exposer brièvement les raisons pour lesquelles la décision devrait être révisée (art. 137).

L'adresse de la Commission d'accès à l'information est la suivante :

#### **QUÉBEC**

Édifice Lomer-Gouin  
575 rue Saint-Amable  
Bureau 1.10  
Québec (Québec) G1R 2G4

Tél : (418) 528-7741  
Téléc : (418) 529-3102

#### **MONTRÉAL**

Bureau 18.200  
500, boul. René-Lévesque Ouest  
Montréal (Québec) H2Z 1W7

Tél : (514) 873-4196  
Téléc : (514) 844-6170

#### **b) Motifs**

Les motifs relatifs à la révision peuvent porter sur la décision, sur le délai de traitement de la demande, sur le mode d'accès à un document ou à un renseignement, sur les frais exigibles ou sur l'application de l'article 9 (notes personnelles inscrites sur un document, esquisses, ébauches, brouillons, notes préparatoires ou autres documents de même nature qui ne sont pas considérés comme des documents d'un organisme public).

#### **c) Délais**

Les demandes de révision doivent être adressées à la Commission d'accès à l'information dans les 30 jours suivant la date de la décision ou de l'expiration du délai accordé au responsable pour répondre à une demande (art. 135).

La loi prévoit spécifiquement que la Commission d'accès à l'information peut, pour motif raisonnable, relever le requérant du défaut de respecter le délai de 30 jours (art. 135).



## **APPEL DEVANT LA COUR DU QUÉBEC**

### **a) Pouvoir**

L'article 147 de la loi stipule qu'une personne directement intéressée peut porter la décision finale de la Commission d'accès à l'information en appel devant un juge de la Cour du Québec sur toute question de droit ou de compétence.

L'appel d'une décision interlocutoire ne peut être interjeté qu'avec la permission d'un juge de la Cour du Québec s'il s'agit d'une décision interlocutoire à laquelle la décision finale ne pourra remédier.

### **b) Délais**

L'article 149 prévoit que l'avis d'appel d'une décision finale doit être déposé au greffe de la Cour du Québec, dans les 30 jours qui suivent la date de réception de la décision de la Commission par les parties.

### **c) Procédure**

Selon l'article 151 de la loi, l'avis d'appel doit être signifié aux parties et à la Commission dans les dix jours de son dépôt au greffe de la Cour du Québec.

14 juin 2006  
Mise à jour le 20 septembre 2006

CTSB5003, Claude Tanguay (Production)

Collecte 2014-2015

Signaler un problème Quitter  
 Dossier : INV-RI - Conseil des arts et des lettres du Québec (D3713)  
 Organisme public : Conseil des arts et des lettres du Québec (0314)

PTPARI PARI État de santé BARRI Portefeuille de projets Identification

Récapitulatif Transmission **Grand total / Informations budgétaires** Dépenses auprès des fournisseurs Activités d'encadrement Activités de continuité Projets Commentaires

Vous êtes ici : Liste des entités &gt; PTPARI

C. Grand total des ressources informationnelles

Grand total des ressources informationnelles

Annuler

Enregistrer

	Années	Services internes		Services externes		Rémunération du personnel		Acquisition et location de biens	Frais connexes	Provision	Déduction	Total
		Coûts	J/P	Coûts	J/P	Coûts	ETC	Coûts	Coûts	Coûts	Coûts	Coûts
Encadrement	2015-2016	0,0	0,0	0,0	0,0	51,0	0,0	0,0	0,0	0,0	0,0	51,0
	2016-2017	0,0	0,0	0,0	0,0	51,0	0,0	0,0	0,0	0,0	0,0	51,0
	2017-2018	0,0	0,0	0,0	0,0	51,0	0,0	0,0	0,0	0,0	0,0	51,0
Continuité	2015-2016	113,1	0,0	22,7	0,0	286,2	0,0	67,6	0,0	0,0	0,0	489,6
	2016-2017	113,1	0,0	22,7	0,0	286,2	0,0	77,6	0,0	0,0	0,0	499,6
	2017-2018	113,1	0,0	22,7	0,0	286,2	0,0	62,9	0,0	0,0	0,0	484,9
Projets	2015-2016	100,0	0,0	30,0	0,0	285,0	0,0	15,0	0,0	0,0	0,0	430,0
	2016-2017	105,0	0,0	50,0	0,0	340,0	0,0	20,0	0,0	0,0	0,0	515,0
	2017-2018	110,0	0,0	110,5	0,0	380,0	0,0	25,0	0,0	0,0	0,0	625,5
TOTAUX	2015-2016	213,1	0,0	52,7	0,0	622,2	0,0	82,6	0,0	0,0	0,0	970,6
	2016-2017	218,1	0,0	72,7	0,0	677,2	0,0	97,6	0,0	0,0	0,0	1 065,6
	2017-2018	223,1	0,0	133,2	0,0	717,2	0,0	87,9	0,0	0,0	0,0	1 161,4
Grand total		654,3	0,0	258,6	0,0	2 016,6	0,0	268,1	0,0	0,0	0,0	3 197,6

Explication des provisions et déductions

D. Informations budgétaires (en milliers de dollars)

## Financement

## a) Financement des dépenses capitalisables

Gouvernement du Québec

Revenus autonomes

Transfert du gouvernement du Québec

Régime d'emprunt

**Sous-total - Gouvernement du Québec**

Autres sources de financement que le gouvernement du Québec

Autres sources de financement que le gouvernement du Québec(ex:transferts du gouvernement fédéral)

Précisez

**Sous-total - Autres sources de financement que le gouvernement du Québec****Sous-total - Dépenses capitalisables**

Dépenses capitalisables liées à des projets du "Portefeuille de projets"

Autres dépenses capitalisables liées à des projets (provision et déduction)

Dépenses capitalisables liées à des activités

## b) Financement des dépenses non capitalisables

**Sous-total - Dépenses non capitalisables**

Dépenses non capitalisables liées à des projets

Dépenses non capitalisables liées à des activités

**Total du financement (a+b)**

Dépenses figurant aux résultats

Dépenses non capitalisables

Dépenses d'amortissement

**Total des dépenses figurant aux résultats**

Annuler Enregistrer

Annuler Enregistrer Imprimer

	2015-2016	2016-2017	2017-2018
Revenus autonomes	0,0	0,0	0,0
Transfert du gouvernement du Québec	285,0	340,0	380,0
Régime d'emprunt	159,5	189,6	250,3
<b>Sous-total - Gouvernement du Québec</b>	<b>444,5</b>	<b>529,6</b>	<b>630,3</b>
Autres sources de financement que le gouvernement du Québec	0,0	0,0	0,0
<b>Sous-total - Autres sources de financement que le gouvernement du Québec</b>	<b>0,0</b>	<b>0,0</b>	<b>0,0</b>
<b>Sous-total - Dépenses capitalisables</b>	<b>444,5</b>	<b>529,6</b>	<b>630,3</b>
Dépenses capitalisables liées à des projets du "Portefeuille de projets"	430,0	515,0	625,6
Autres dépenses capitalisables liées à des projets (provision et déduction)	0,0	0,0	0,0
Dépenses capitalisables liées à des activités	14,5	14,6	4,8
<b>b) Financement des dépenses non capitalisables</b>			
<b>Sous-total - Dépenses non capitalisables</b>	<b>526,1</b>	<b>536,1</b>	<b>531,1</b>
Dépenses non capitalisables liées à des projets	0,0	0,0	0,0
Dépenses non capitalisables liées à des activités	526,1	536,1	531,1
<b>Total du financement (a+b)</b>	<b>970,6</b>	<b>1 065,6</b>	<b>1 161,4</b>
<b>Dépenses figurant aux résultats</b>			
Dépenses non capitalisables	526,1	536,1	531,1
Dépenses d'amortissement	380,1	424,1	557,6
<b>Total des dépenses figurant aux résultats</b>	<b>906,2</b>	<b>960,2</b>	<b>1 088,7</b>

Québec

© Gouvernement du Québec, 2011

CTSB5903, Claude Tanguay (Production)

Collecte 2014-2015

[Signaler un problème](#) [Quitter](#)

Dossier : INV-RI - Conseil des arts et des lettres du Québec (D3713)

Organisme public : Conseil des arts et des lettres du Québec (0314)

[PTPARI](#) / [PARI](#) / [État de santé](#) / [BARRI](#) / [Portefeuille de projets](#) / [Identification](#)  
[Récapitulatif](#) / [Transmission](#) / [Grand total / Informations budgétaires](#) / [Dépenses auprès des fournisseurs](#) / [Activités d'encadrement](#) / [Activités de continuité](#) / [Projets](#) / [Commentaires](#)

Vous êtes ici : Liste des entités &gt; PTPARI - Dépenses auprès des fournisseurs

G. Dépenses auprès des fournisseurs

[Annuler](#) [Enregistrer](#) [Imprimer](#)
Services  
internes

	CSPQ	CISP - Revenu	Autres	Totaux
	Coûts	Coûts	Coûts	Coûts
2015-2016	135,2	0,0	0,0	135,2
2016-2017	130,1	0,0	0,0	130,1
2017-2018	118,0	0,0	0,0	118,0

**Totaux**

Veuillez identifier les fournisseurs  
 de services internes auxquels  
 des montants ont été inscrits  
 dans la colonne 'autres'

	383,3	0,0	0,0	383,3
--	-------	-----	-----	-------

Québec

© Gouvernement du Québec, 2011

CTSB5003, Claude Tanguay (Production)

Collecte 2014-2015

[Signaler un problème](#) [Quitter](#)

Dossier : INV-RI - Conseil des arts et des lettres du Québec (D3713)

Organisme public : Conseil des arts et des lettres du Québec (0314)

								
<a href="#">Récapitulatif</a>	<a href="#">Transmission</a>	<a href="#">Grand total / Informations budgétaires</a>	<a href="#">Dépenses auprès des fournisseurs</a>	<a href="#">Activités d'encadrement</a>	<a href="#">Activités de continuité</a>	<a href="#">Projets</a>	<a href="#">Commentaires</a>	

Vous êtes ici : Liste des entités &gt; PTPARI

## E. Activités d'encadrement

Encadrement	Années	Services internes		Services externes		Rémunération du personnel		Acquisition et location de biens	Frais connexes	Total
		Coûts	J/P	Coûts	J/P	Coûts	ETC	Coûts	Coûts	Coûts
	2015-2016	0,0	0,0	0,0	0,0	51,0	0,0	0,0	0,0	51,0
	2016-2017	0,0	0,0	0,0	0,0	51,0	0,0	0,0	0,0	51,0
	2017-2018	0,0	0,0	0,0	0,0	51,0	0,0	0,0	0,0	51,0
	Commentaires									

Québec

© Gouvernement du Québec, 2011

CTSB5003, Claude Tanguay (Production)

Collecte 2014-2015

Signaler un problème Quitter  
Dossier : INV-RI - Conseil des arts et des lettres du Québec (D3713)  
Organisme public : Conseil des arts et des lettres du Québec (0314)

								
<a href="#">Récapitulatif</a>	<a href="#">Transmission</a>	<a href="#">Grand total / Informations budgétaires</a>	<a href="#">Dépenses auprès des fournisseurs</a>	<a href="#">Activités d'encadrement</a>	<a href="#">Activités de continuité</a>	<a href="#">Projets</a>	<a href="#">Commentaires</a>	

Vous êtes ici : Liste des entités > PTPARI

F. Activités de continuité

[Annuler](#) [Enregistrer](#) [Imprimer](#)

Continuité

Gestion	Années	Services internes		Services externes		Rémunération du personnel		Acquisition et location de biens	Frais connexes	Total
		Coûts	J/P	Coûts	J/P	Coûts	ETC	Coûts	Coûts	Coûts
Architecture	2015-2016	0,0	0,0	0,0	0,0	51,0	0,0	0,0	0,0	51,0
	2016-2017	0,0	0,0	0,0	0,0	51,0	0,0	0,0	0,0	51,0
	2017-2018	0,0	0,0	0,0	0,0	51,0	0,0	0,0	0,0	51,0
Pilotage	2015-2016	0,0	0,0	0,0	0,0	33,2	0,0	0,0	0,0	33,2
	2016-2017	0,0	0,0	0,0	0,0	33,2	0,0	0,0	0,0	33,2
	2017-2018	0,0	0,0	0,0	0,0	33,2	0,0	0,0	0,0	33,2

Applicatif	Années	Services internes		Services externes		Rémunération du personnel		Acquisition et location de biens	Frais connexes	Total
		Coûts	J/P	Coûts	J/P	Coûts	ETC	Coûts	Coûts	Coûts
Entretien et exploitation	2015-2016	0,0	0,0	10,3	0,0	20,1	0,0	0,0	0,0	30,4
	2016-2017	0,0	0,0	10,3	0,0	20,1	0,0	0,0	0,0	30,4
	2017-2018	0,0	0,0	10,3	0,0	20,1	0,0	0,0	0,0	30,4
Amélioration	2015-2016	0,0	0,0	0,0	0,0	20,1	0,0	0,0	0,0	20,1
	2016-2017	0,0	0,0	0,0	0,0	20,1	0,0	0,0	0,0	20,1
	2017-2018	0,0	0,0	0,0	0,0	20,1	0,0	0,0	0,0	20,1
Support au développement	2015-2016	0,0	0,0	0,0	0,0	0,0	0,0	0,0	0,0	0,0
	2016-2017	0,0	0,0	0,0	0,0	0,0	0,0	0,0	0,0	0,0
	2017-2018	0,0	0,0	0,0	0,0	0,0	0,0	0,0	0,0	0,0

Infrastructure	Années	Services internes		Services externes		Rémunération du personnel		Acquisition et location de biens	Frais connexes	Total
		Coûts	J/P	Coûts	J/P	Coûts	ETC	Coûts	Coûts	Coûts
Infrastructure bureautique	2015-2016	0,0	0,0	0,0	0,0	161,8	0,0	30,4	0,0	192,2
	2016-2017	0,0	0,0	0,0	0,0	161,8	0,0	34,9	0,0	196,7
	2017-2018	0,0	0,0	0,0	0,0	161,8	0,0	28,3	0,0	190,1
Gestion des bases de données	2015-2016	0,0	0,0	0,0	0,0	0,0	0,0	0,0	0,0	0,0
	2016-2017	0,0	0,0	0,0	0,0	0,0	0,0	0,0	0,0	0,0
	2017-2018	0,0	0,0	0,0	0,0	0,0	0,0	0,0	0,0	0,0
Infrastructure technologique	2015-2016	0,0	0,0	8,5	0,0	0,0	0,0	30,4	0,0	38,9
	2016-2017	0,0	0,0	8,5	0,0	0,0	0,0	34,9	0,0	43,4
	2017-2018	0,0	0,0	8,5	0,0	0,0	0,0	28,3	0,0	36,8
Sécurité	2015-2016	0,0	0,0	3,9	0,0	0,0	0,0	6,8	0,0	10,7
	2016-2017	0,0	0,0	3,9	0,0	0,0	0,0	7,8	0,0	11,7
	2017-2018	0,0	0,0	3,9	0,0	0,0	0,0	6,3	0,0	10,2
Télécommunication et téléphonie	2015-2016	113,1	0,0	0,0	0,0	0,0	0,0	0,0	0,0	113,1
	2016-2017	113,1	0,0	0,0	0,0	0,0	0,0	0,0	0,0	113,1
	2017-2018	113,1	0,0	0,0	0,0	0,0	0,0	0,0	0,0	113,1

Commentaires

[Annuler](#) [Enregistrer](#)

Québec

© Gouvernement du Québec, 2011


[Signaler un problème](#) [Quitter](#)

CTSB5003, Claude Tanguay (Production)

Collecte 2014-2015

 Dossier : INV-RI - Conseil des arts et des lettres du Québec (D3713)  
 Organisme public : Conseil des arts et des lettres du Québec (0314)

			PTPARI	PARI	État de santé	BARRI	Portefeuille de projets	Identification
Récapitulatif	Identification	Situation et classification du projet	Caractéristiques	Caractéristiques (suite)	Dépenses pour la réalisation	Répondant et commentaires		

Vous êtes ici : Liste des entités &gt; Liste des portefeuilles &gt; PTPARI - PROJETS F LISTE &gt; PTPARI - PROJETS F SAISIE

 Nom du projet : Développement de la prestation électronique de services du Conseil des arts et des lettres du Québec  
 Numéro d'assignation : PES  
 Code de l'organisme payeur : 0314  
 Organisme public : Conseil des arts et des lettres du Québec  
 Code du projet : 11061  
 F. DÉPENSES POUR LA RÉALISATION DU PROJET (en milliers de dollars)

[Enregistrer](#)

Année		Services internes		Services externes		Rémunération du personnel		Acquisition et location de biens		Frais connexes	Éléments capitalisables	
		Coûts	J/P	Coûts	J/P	Coûts	ETC	Coûts	Coûts	Total	Coûts	
Réal	Avant 2013-2014	28,5	0,0	0,8	0,0	92,9	1,2	0,0	0,0	122,2	0,0	
	BARRI 2013-2014	47,8	0,0	0,0	0,0	222,2	0,0	1,5	0,0	271,5	0,0	
	2014-2015	95,4	0,0	10,0	0,0	275,0	0,0	10,0	0,0	390,4	390,4	
	2015-2016	100,0	0,0	30,0	0,0	285,0	0,0	15,0	0,0	430,0	430,0	
Planifié	2016-2017	105,0	0,0	50,0	0,0	340,0	0,0	20,0	0,0	515,0	515,0	
	2017-2018	110,0	0,0	110,5	0,0	380,0	0,0	25,0	0,0	625,5	625,5	
	2018-2019	0,0	0,0	0,0	0,0	0,0	0,0	0,0	0,0	0,0	0,0	
	2019-2020	0,0	0,0	0,0	0,0	0,0	0,0	0,0	0,0	0,0	0,0	
	Après 2019-2020	0,0	0,0	0,0	0,0	0,0	0,0	0,0	0,0	0,0	0,0	
Total		486,7	0,0	201,3	0,0	1 595,1	1,2	71,5	0,0	2 354,6	1 960,9	
Période moyenne d'amortissement des éléments capitalisables du projet (Nombre d'années)											3,0	

a. Dépenses annuelles moyennes en récurrence au terme du projet (k\$ par année)

222,1



© Gouvernement du Québec, 2012

CTSS003, Claude Tanguay (Production)

Collecte 2015-2016  
Saisie ferméeSignaler un problème Quitter  
Dossier: INV-R - Conseil des arts et des lettres du Québec (03713)  
Organisme public: Conseil des arts et des lettres du Québec (0314)

☒ PTPAR ☐ PARI ☐ État de santé ☐ BARR ☐ Portefeuille de projets ☐ Identification  
 Récapitulatif | Transmission | Grand total / Informations budgétaires | Dépenses auprès des fournisseurs | Activités d'encadrement | Activités de continuité | Projets | Commentaires

Vous êtes ici : Liste des entités &gt; PTPAR

C. Grand total des ressources informationnelles

Années	Services internes		Services externes		Rémunération du personnel		Acquisition et location de biens		Frais connexes	Provision	Déduction	Total
	Coûts	J/P	Coûts	J/P	Coûts	ETC	Coûts	Coûts	Coûts	Coûts	Coûts	Coûts
Encadrement	2016-2017	0,0	0,0	0,0	0,0	50,0	0,0	0,0	0,0	0,0	0,0	50,0
	2017-2018	0,0	0,0	0,0	0,0	50,0	0,0	0,0	0,0	0,0	0,0	50,0
	2018-2019	0,0	0,0	0,0	0,0	50,0	0,0	0,0	0,0	0,0	0,0	50,0
Continuité	2016-2017	108,0	0,0	25,0	0,0	293,0	0,0	117,3	0,0	0,0	0,0	544,2
	2017-2018	108,0	0,0	25,0	0,0	293,0	0,0	117,3	0,0	0,0	0,0	544,2
	2018-2019	108,0	0,0	25,0	0,0	293,0	0,0	117,3	0,0	0,0	0,0	544,2
Projets	2016-2017	125,6	0,0	10,0	0,0	295,0	0,0	15,0	0,0	0,0	0,0	445,6
	2017-2018	125,6	0,0	10,0	0,0	295,0	0,0	15,0	0,0	0,0	0,0	445,6
	2018-2019	94,1	0,0	7,5	0,0	221,3	0,0	6,0	0,0	0,0	0,0	328,9
TOTALS	2016-2017	233,6	0,0	35,0	0,0	638,0	0,0	132,3	0,0	0,0	0,0	1 039,7
	2017-2018	233,6	0,0	35,0	0,0	638,0	0,0	132,3	0,0	0,0	0,0	1 039,7
	2018-2019	202,1	0,0	32,4	0,0	564,3	0,0	123,3	0,0	0,0	0,0	923,1
Grand total		869,1	0,0	105,2	0,0	1 840,3	0,0	387,9	0,0	0,0	0,0	3 002,5

Explication des provisions et déductions

D. Informations budgétaires (en milliers de dollars)

Financement			
a) Financement des dépenses capitalisables			
Gouvernement du Québec	2016-2017	2017-2018	2018-2019
Revenus autonomes	295,0	295,0	234,5
Transfert du gouvernement du Québec	0,0	0,0	0,0
Régime d'emprunt	190,5	162,5	94,4
Sous-total - Gouvernement du Québec	485,5	457,5	328,9
Autres sources de financement que le gouvernement du Québec			
Autres sources de financement que le gouvernement du Québec (exc transferts du gouvernement fédéral)	0,0	0,0	0,0
Précisez			
Sous-total - Autres sources de financement que le gouvernement du Québec	0,0	0,0	0,0
Sous-total - Dépenses capitalisables	485,5	457,5	328,9
Dépenses capitalisables liées à des projets du "Portefeuille de projets"	445,5	445,5	328,9
Autres dépenses capitalisables liées à des projets (provision et déduction)	0,0	0,0	0,0
Dépenses capitalisables liées à des activités	40,0	32,0	0,0
b) Financement des dépenses non capitalisables	2016-2017	2017-2018	2018-2019
Sous-total - Dépenses non capitalisables	554,2	562,2	594,2
Dépenses non capitalisables liées à des projets	0,0	0,0	0,0
Dépenses non capitalisables liées à des activités	554,2	562,2	594,2
Total du financement (a+b)	1 039,7	1 039,7	923,1
Dépenses figurant aux résultats	2016-2017	2017-2018	2018-2019
Dépenses non capitalisables	554,2	562,2	594,2
Dépenses d'amortissement	314,7	334,0	321,2
Total des dépenses figurant aux résultats	868,9	896,2	915,4

Québec

© Gouvernement du Québec, 2011

CTSB6003, Claude Tanguay (Production)

Collecte 2016-2018  
Saisie fermée

Signaler un problème Quitter  
Dossier : INV-RI - Conseil des arts et des lettres du Québec (D3713)  
Organisme public : Conseil des arts et des lettres du Québec (0314)

PTPARI PARI État de santé BARRI Portefeuille de projets Identification  
Réceptif Transmission Grand total / Informations budgétaires Dépenses auprès des fournisseurs Activités d'encadrement Activités de continuité Projets Commentaires

Vous êtes ici : Liste des entités > PTPARI

E. Activités d'encadrement

Encadrement	Années	Services internes		Services externes		Rémunération du personnel		Acquisition et location de biens	Frais connexes	Total
		Coûts	J/P	Coûts	J/P	Coûts	ETC	Coûts	Coûts	Coûts
	2016-2017	0,0	0,0	0,0	0,0	50,0	0,0	0,0	0,0	50,0
	2017-2018	0,0	0,0	0,0	0,0	50,0	0,0	0,0	0,0	50,0
	2018-2019	0,0	0,0	0,0	0,0	50,0	0,0	0,0	0,0	50,0
Commentaires										

Québec

© Gouvernement du Québec, 2011



CTSB5003, Claude Tanguay (Production)

Collecte 2015-2016  
Saisie ferméeSignaler un problème Quitter  
Dossier : INV-RI - Conseil des arts et des lettres du Québec (D3713)  
Organisme public : Conseil des arts et des lettres du Québec (0314)

☒ PTPARI
 ☐ PARI
 ☐ État de santé
 ☐ BARRI
 ☐ Portefeuille de projets
 ☐ Identification

Récapitulatif | Transmission | Grand total / Informations budgétaires | **Dépenses auprès des fournisseurs** | Activités d'encadrement | Activités de continuité | Projets | Commentaires

Vous êtes ici : Liste des entités &gt; PTPARI - Dépenses auprès des fournisseurs

G. Dépenses auprès des fournisseurs

[Imprimer](#)

	Services internes			
	CSPQ	CISP - Revenu	Autres	Totaux
	Coûts	Coûts	Coûts	Coûts
2016-2017	233,5	0,0	0,0	233,5
2017-2018	233,5	0,0	0,0	233,5
2018-2019	202,1	0,0	0,0	202,1
<b>Totaux</b>	<b>669,1</b>	<b>0,0</b>	<b>0,0</b>	<b>669,1</b>

Veuillez identifier les fournisseurs de services internes auxquels des montants ont été inscrits dans la colonne 'autres'

SCT-SSPBP-JJ : Ajustement fait, à la section G afin que le montant soit le même que celui indiqué aux Services internes totaux  
 126 de 500

Québec

© Gouvernement du Québec, 2011

CTSB5003, Claude Tanguay (Production)

Collecte 2015-2018  
Saisie ferméeSignaler un problème Quitter  
Dossier : INV-RI - Conseil des arts et des lettres du Québec (D3713)  
Organisme public : Conseil des arts et des lettres du Québec (0314)

☒ PTPARI ☐ PARI ☐ État de santé ☐ BARRI ☐ Portefeuille de projets ☐ Identification  
☐ Récapitulatif ☐ Transmission ☐ Grand total / Informations budgétaires ☐ Dépenses auprès des fournisseurs ☐ Activités d'encadrement ☐ Activités de continuité ☐ Projets ☐ Commentaires

Vous êtes ici : Liste des entités &gt; PTPARI

F. Activités de continuité

Imprimer

Continuité		Services Internes		Services externes		Rémunération du personnel		Acquisition et location de biens		Frais connexes		Total	
Gestion Architecture	Années	Coûts		Coûts		Coûts		Coûts	Coûts	Coûts	Coûts	Coûts	Coûts
		J/P	J/P	J/P	J/P	ETC	ETC						
Pilotage	2016-2017	0,0	0,0	0,0	0,0	60,0	0,0	0,0	0,0	0,0	0,0	0,0	60,0
	2017-2018	0,0	0,0	0,0	0,0	60,0	0,0	0,0	0,0	0,0	0,0	0,0	60,0
	2018-2019	0,0	0,0	0,0	0,0	60,0	0,0	0,0	0,0	0,0	0,0	0,0	60,0
	2016-2017	0,0	0,0	0,0	0,0	33,8	0,0	0,0	0,0	0,0	0,0	0,0	33,8
	2017-2018	0,0	0,0	0,0	0,0	33,8	0,0	0,0	0,0	0,0	0,0	0,0	33,8
	2018-2019	0,0	0,0	0,0	0,0	33,8	0,0	0,0	0,0	0,0	0,0	0,0	33,8
<hr/>													
Applicatif	Années	Services Internes		Services externes		Rémunération du personnel		Acquisition et location de biens		Frais connexes		Total	
		Coûts	J/P	Coûts	J/P	Coûts	ETC	Coûts	Coûts	Coûts	Coûts		
Entretien et exploitation	2016-2017	0,0	0,0	10,3	0,0	20,8	0,0	0,0	0,0	0,0	0,0	0,0	31,1
	2017-2018	0,0	0,0	10,3	0,0	20,8	0,0	0,0	0,0	0,0	0,0	0,0	31,1
	2018-2019	0,0	0,0	10,3	0,0	20,8	0,0	0,0	0,0	0,0	0,0	0,0	31,1
Amélioration	2016-2017	0,0	0,0	0,0	0,0	20,8	0,0	0,0	0,0	0,0	0,0	0,0	20,8
	2017-2018	0,0	0,0	0,0	0,0	20,8	0,0	0,0	0,0	0,0	0,0	0,0	20,8
	2018-2019	0,0	0,0	0,0	0,0	20,8	0,0	0,0	0,0	0,0	0,0	0,0	20,8
Support au développement	2016-2017	0,0	0,0	0,0	0,0	0,0	0,0	0,0	0,0	0,0	0,0	0,0	0,0
	2017-2018	0,0	0,0	0,0	0,0	0,0	0,0	0,0	0,0	0,0	0,0	0,0	0,0
	2018-2019	0,0	0,0	0,0	0,0	0,0	0,0	0,0	0,0	0,0	0,0	0,0	0,0
<hr/>													
Infrastructure	Années	Services Internes		Services externes		Rémunération du personnel		Acquisition et location de biens		Frais connexes		Total	
		Coûts	J/P	Coûts	J/P	Coûts	ETC	Coûts	Coûts	Coûts	Coûts		
Infrastructure bureautique	2016-2017	0,0	0,0	0,0	0,0	167,0	0,0	62,8	0,0	0,0	0,0	0,0	229,4
	2017-2018	0,0	0,0	0,0	0,0	167,0	0,0	62,8	0,0	0,0	0,0	0,0	229,4
	2018-2019	0,0	0,0	0,0	0,0	167,0	0,0	62,8	0,0	0,0	0,0	0,0	229,4
Gestion des bases de données	2016-2017	0,0	0,0	0,0	0,0	0,0	0,0	0,0	0,0	0,0	0,0	0,0	0,0
	2017-2018	0,0	0,0	0,0	0,0	0,0	0,0	0,0	0,0	0,0	0,0	0,0	0,0
	2018-2019	0,0	0,0	0,0	0,0	0,0	0,0	0,0	0,0	0,0	0,0	0,0	0,0
Infrastructure technologique	2016-2017	0,0	0,0	10,4	0,0	0,0	0,0	62,8	0,0	0,0	0,0	0,0	73,2
	2017-2018	0,0	0,0	10,4	0,0	0,0	0,0	62,8	0,0	0,0	0,0	0,0	73,2
	2018-2019	0,0	0,0	10,4	0,0	0,0	0,0	62,8	0,0	0,0	0,0	0,0	73,2
Sécurité	2016-2017	0,0	0,0	5,2	0,0	0,0	0,0	11,7	0,0	0,0	0,0	0,0	16,9
	2017-2018	0,0	0,0	5,2	0,0	0,0	0,0	11,7	0,0	0,0	0,0	0,0	16,9
	2018-2019	0,0	0,0	5,2	0,0	0,0	0,0	11,7	0,0	0,0	0,0	0,0	16,9
Télécommunication et téléphonie	2016-2017	108,0	0,0	0,0	0,0	0,0	0,0	0,0	0,0	0,0	0,0	0,0	108,0
	2017-2018	108,0	0,0	0,0	0,0	0,0	0,0	0,0	0,0	0,0	0,0	0,0	108,0
	2018-2019	108,0	0,0	0,0	0,0	0,0	0,0	0,0	0,0	0,0	0,0	0,0	108,0
<hr/>													
Commentaires													

Québec

© Gouvernement du Québec, 2011

PTPARI PARI État de santé BARRI Portefeuille de projets Identification  
 Récapitulatif Identification Situation et classification du projet Caractéristiques Caractéristiques (suite) Dépenses pour la réalisation Répondant et commentaires

Vous êtes ici : Liste des entités &gt; Liste des portefeuilles &gt; PTPARI - PROJETS F LISTE &gt; PTPARI - PROJETS F SAISIE

 Nom du projet Développement de la prestation électronique de services du Conseil des arts et des lettres Numéro d'assignation PES Code du projet 11081  
 Code de l'organisme payeur 0314 Organisme public Conseil des arts et des lettres du Québec  
 F. DÉPENSES POUR LA RÉALISATION DU PROJET (en milliers de dollars)

Année	Services internes		Services externes		Rémunération du personnel		Acquisition et location de biens		Frais connexes	Total	Enregistrer
	Coûts	J/P	Coûts	J/P	Coûts	ETC	Coûts	Coûts	Coûts		Éléments capitalisables
Réal	Avant 2014-2016	78,3	0,0	0,0	0,0	315,1	1,2	1,8	0,0	393,7	0,0
	BARRI 2014-2015	57,8	0,0	5,0	0,0	279,0	0,0	4,6	0,0	342,1	342,1
	2016-2016	93,4	0,0	10,0	0,0	285,0	0,0	10,0	0,0	398,4	398,4
	2016-2017	125,8	0,0	10,0	0,0	295,0	0,0	15,0	0,0	445,8	445,8
Planifié	2017-2018	125,8	0,0	10,0	0,0	295,0	0,0	15,0	0,0	445,8	445,8
	2018-2019	84,1	0,0	7,5	0,0	221,3	0,0	6,0	0,0	328,9	328,9
	2019-2020	0,0	0,0	0,0	0,0	0,0	0,0	0,0	0,0	0,0	0,0
	2020-2021	0,0	0,0	0,0	0,0	0,0	0,0	0,0	0,0	0,0	0,0
	Après 2020-2021	0,0	0,0	0,0	0,0	0,0	0,0	0,0	0,0	0,0	0,0
	Total	572,4	0,0	43,3	0,0	1 689,4	1,2	52,6	0,0	2 354,8	1 689,8
Période moyenne d'amortissement des éléments capitalisables du projet (Nombre d'années)											3,0

a. Dépenses annuelles moyennes en récurance au terme du projet (k\$ par année)

222,1

Québec

© Gouvernement du Québec, 2012

CTSB5003, Claude Tanguay (Production)

Collecte 2016-2017

Signaler un problème Quitter  
 Dossier : INV-RI - Conseil des arts et des lettres du Québec (D3713)  
 Organisme public : Conseil des arts et des lettres du Québec (0314)

PTPARI PARI État de santé BARRI Portefeuille de projets Identification

Récapitulatif Transmission Grand total / Informations budgétaires Dépenses auprès des fournisseurs Activités d'encadrement Activités de continuité Projets Commentaires

Vous êtes ici : Liste des entités &gt; PTPARI

Les données ont été enregistrées avec succès.



## C. Grand total des ressources informationnelles

Annuler Enregistrer

	Années	Services internes		Services externes		Rémunération du personnel		Acquisition et location de biens	Frais connexes	Provision	Déduction	Total
		Coûts	J/P	Coûts	J/P	Coûts	ETC	Coûts	Coûts	Coûts	Coûts	Coûts
Encadrement	2017-2018	0,0	0,0	0,0	0,0	50,9	0,0	0,0	0,0	0,0	0,0	50,9
	2018-2019	0,0	0,0	0,0	0,0	51,7	0,0	0,0	0,0	0,0	0,0	51,7
	2019-2020	0,0	0,0	0,0	0,0	64,2	0,0	0,0	0,0	0,0	0,0	64,2
Continuité	2017-2018	106,0	0,0	21,8	0,0	359,9	0,0	106,0	0,0	0,0	0,0	593,7
	2018-2019	106,0	0,0	21,8	0,0	373,3	0,0	103,1	0,0	0,0	0,0	604,2
	2019-2020	108,0	0,0	21,8	0,0	583,5	0,0	103,1	0,0	0,0	0,0	816,4
Projets	2017-2018	125,5	0,0	10,0	0,0	275,0	0,0	15,0	0,0	0,0	0,0	425,5
	2018-2019	118,2	0,0	17,5	0,0	255,0	0,0	14,8	0,0	0,0	0,0	405,5
	2019-2020	0,0	0,0	0,0	0,0	0,0	0,0	0,0	0,0	0,0	0,0	0,0
TOTAUX	2017-2018	231,5	0,0	31,8	0,0	685,8	0,0	121,0	0,0	0,0	0,0	1 070,1
	2018-2019	224,2	0,0	39,3	0,0	680,0	0,0	117,9	0,0	0,0	0,0	1 061,4
	2019-2020	108,0	0,0	21,8	0,0	647,7	0,0	103,1	0,0	0,0	0,0	880,6
Grand total		563,7	0,0	92,9	0,0	2 013,5	0,0	342,0	0,0	0,0	0,0	3 012,1

Explication des provisions et déductions



## D. Informations budgétaires (en milliers de dollars)

Annuler Enregistrer

Annuler Enregistrer Imprimer

## Financement

## a) Financement des dépenses capitalisables

Gouvernement du Québec

Revenus autonomes

Transfert du gouvernement du Québec

Régime d'emprunt

Sous-total - Gouvernement du Québec

Autres sources de financement que le gouvernement du Québec

Autres sources de financement que le gouvernement du Québec(ex:transferts du gouvernement fédéral)

Précisez

Sous-total - Autres sources de financement que le gouvernement du Québec

Sous-total - Dépenses capitalisables

Dépenses capitalisables liées à des projets du "Portefeuille de projets"

Autres dépenses capitalisables liées à des projets (provision et déduction)

Dépenses capitalisables liées à des activités

## b) Financement des dépenses non capitalisables

Sous-total - Dépenses non capitalisables

Dépenses non capitalisables liées à des projets

Dépenses non capitalisables liées à des activités

Total du financement (a+b)

Dépenses figurant aux résultats

Dépenses non capitalisables

Dépenses d'amortissement

Total des dépenses figurant aux résultats

	2017-2018	2018-2019	2019-2020
Gouvernement du Québec			
Revenus autonomes	275,0	265,7	0,0
Transfert du gouvernement du Québec	0,0	0,0	0,0
Régime d'emprunt	191,1	139,8	47,6
Sous-total - Gouvernement du Québec	466,1	405,5	47,6
Autres sources de financement que le gouvernement du Québec	0,0	0,0	0,0
Sous-total - Autres sources de financement que le gouvernement du Québec	0,0	0,0	0,0
Sous-total - Dépenses capitalisables	466,1	405,5	47,6
Dépenses capitalisables liées à des projets du "Portefeuille de projets"	425,5	405,5	0,0
Autres dépenses capitalisables liées à des projets (provision et déduction)	0,0	0,0	0,0
Dépenses capitalisables liées à des activités	40,6	0,0	47,6
b) Financement des dépenses non capitalisables			
Sous-total - Dépenses non capitalisables	604,0	655,9	833,0
Dépenses non capitalisables liées à des projets	0,0	0,0	0,0
Dépenses non capitalisables liées à des activités	604,0	655,9	833,0
Total du financement (a+b)	1 070,1	1 061,4	880,6
Dépenses figurant aux résultats			
Dépenses non capitalisables	604,0	655,9	833,0
Dépenses d'amortissement	437,6	483,8	450,6
Total des dépenses figurant aux résultats	1 041,6	1 139,7	1 283,6

Québec

© Gouvernement du Québec, 2011

CTSB5003, Claude Tanguay (Production)

Collecte 2016-2017

Signaler un problème Quitter  
Dossier : INV-RI - Conseil des arts et des lettres du Québec (D3713)  
Organisme public : Conseil des arts et des lettres du Québec (0314)

			<input checked="" type="checkbox"/> PTPARI	<input type="checkbox"/> PARI	<input type="checkbox"/> État de santé	<input type="checkbox"/> BARRI	<input type="checkbox"/> Portefeuille de projets	<input type="checkbox"/> Identification
Récapitulatif	Transmission	Grand total / Informations budgétaires	Dépenses auprès des fournisseurs	Activités d'encadrement	Activités de continuité	Projets	Commentaires	

Vous êtes ici : Liste des entités > PTPARI

Les données ont été enregistrées avec succès.

E. Activités d'encadrement

Encadrement	Années	Services internes		Services externes		Rémunération du personnel		Acquisition et location de biens	Frais connexes	Total
		Coûts	J/P	Coûts	J/P	Coûts	ETC	Coûts	Coûts	Coûts
	2017-2018	0,0	0,0	0,0	0,0	50,9	0,0	0,0	0,0	50,9
	2018-2019	0,0	0,0	0,0	0,0	51,7	0,0	0,0	0,0	51,7
	2019-2020	0,0	0,0	0,0	0,0	64,2	0,0	0,0	0,0	64,2
	Commentaires									

Québec

© Gouvernement du Québec, 2011

CTSB5003, Claude Tanguay (Production)

Collecte 2016-2017

Signaler un problème Quitter  
 Dossier : INV-RI - Conseil des arts et des lettres du Québec (D3713)  
 Organisme public : Conseil des arts et des lettres du Québec (0314)

PTPARI PARI État de santé BARRI Portefeuille de projets Identification

Récapitulatif Transmission Grand total / Informations budgétaires Dépenses auprès des fournisseurs Activités d'encadrement Activités de continuité Projets Commentaires

Vous êtes ici : Liste des entités &gt; PTPARI

Les données ont été enregistrées avec succès.



## F. Activités de continuité

Annuler Enregistrer Imprimer

## Continuité

Gestion	Années	Services internes		Services externes		Rémunération du personnel		Acquisition et location de biens	Frais connexes	Total
		Coûts	J/P	Coûts	J/P	Coûts	ETC	Coûts	Coûts	Coûts
Architecture	2017-2018	0,0	0,0	0,0	0,0	50,9	0,0	0,0	0,0	50,9
	2018-2019	0,0	0,0	0,0	0,0	51,7	0,0	0,0	0,0	51,7
	2019-2020	0,0	0,0	0,0	0,0	64,2	0,0	0,0	0,0	64,2
Pilotage	2017-2018	0,0	0,0	0,0	0,0	70,7	0,0	0,0	0,0	70,7
	2018-2019	0,0	0,0	0,0	0,0	71,6	0,0	0,0	0,0	71,6
	2019-2020	0,0	0,0	0,0	0,0	73,7	0,0	0,0	0,0	73,7

Applicatif	Années	Services internes		Services externes		Rémunération du personnel		Acquisition et location de biens	Frais connexes	Total
		Coûts	J/P	Coûts	J/P	Coûts	ETC	Coûts	Coûts	Coûts
Entretien et exploitation	2017-2018	0,0	0,0	12,0	0,0	34,5	0,0	0,0	0,0	46,5
	2018-2019	0,0	0,0	12,0	0,0	40,3	0,0	0,0	0,0	52,3
	2019-2020	0,0	0,0	12,0	0,0	134,6	0,0	0,0	0,0	146,6
Amélioration	2017-2018	0,0	0,0	0,0	0,0	34,5	0,0	0,0	0,0	34,5
	2018-2019	0,0	0,0	0,0	0,0	40,3	0,0	0,0	0,0	40,3
	2019-2020	0,0	0,0	0,0	0,0	134,6	0,0	0,0	0,0	134,6
Support au développement	2017-2018	0,0	0,0	0,0	0,0	0,0	0,0	0,0	0,0	0,0
	2018-2019	0,0	0,0	0,0	0,0	0,0	0,0	0,0	0,0	0,0
	2019-2020	0,0	0,0	0,0	0,0	0,0	0,0	0,0	0,0	0,0

Infrastructure	Années	Services internes		Services externes		Rémunération du personnel		Acquisition et location de biens	Frais connexes	Total
		Coûts	J/P	Coûts	J/P	Coûts	ETC	Coûts	Coûts	Coûts
Infrastructure bureautique	2017-2018	0,0	0,0	0,0	0,0	169,3	0,0	47,7	0,0	217,0
	2018-2019	0,0	0,0	0,0	0,0	169,4	0,0	46,4	0,0	215,8
	2019-2020	0,0	0,0	0,0	0,0	176,4	0,0	46,4	0,0	222,8
Gestion des bases de données	2017-2018	0,0	0,0	0,0	0,0	0,0	0,0	0,0	0,0	0,0
	2018-2019	0,0	0,0	0,0	0,0	0,0	0,0	0,0	0,0	0,0
	2019-2020	0,0	0,0	0,0	0,0	0,0	0,0	0,0	0,0	0,0
Infrastructure technologique	2017-2018	0,0	0,0	6,1	0,0	0,0	0,0	47,7	0,0	53,8
	2018-2019	0,0	0,0	6,1	0,0	0,0	0,0	46,4	0,0	52,5
	2019-2020	0,0	0,0	6,1	0,0	0,0	0,0	46,4	0,0	52,5
Sécurité	2017-2018	0,0	0,0	3,7	0,0	0,0	0,0	10,6	0,0	14,3
	2018-2019	0,0	0,0	3,7	0,0	0,0	0,0	10,3	0,0	14,0
	2019-2020	0,0	0,0	3,7	0,0	0,0	0,0	10,3	0,0	14,0
Télécommunication et téléphonie	2017-2018	106,0	0,0	0,0	0,0	0,0	0,0	0,0	0,0	106,0
	2018-2019	106,0	0,0	0,0	0,0	0,0	0,0	0,0	0,0	106,0
	2019-2020	108,0	0,0	0,0	0,0	0,0	0,0	0,0	0,0	108,0

Commentaires



Annuler Enregistrer

Québec

© Gouvernement du Québec, 2011



CTSB5003, Claude Tanguay (Production)

Collecte 2016-2017

Signaler un problème Quitter  
 Dossier : INV-RI - Conseil des arts et des lettres du Québec (D3713)  
 Organisme public : Conseil des arts et des lettres du Québec (0314)

PTPARI PARI État de santé BARRI Portefeuille de projets Identification  
 Récapitulatif Transmission Grand total / Informations budgétaires Dépenses auprès des fournisseurs Activités d'encadrement Activités de continuité Projets Commentaires

Vous êtes ici : Liste des entités &gt; PTPARI - Dépenses auprès des fournisseurs

Les données ont été enregistrées avec succès.

## G. Dépenses auprès des fournisseurs

Annuler Enregistrer Imprimer

	Services internes			
	CSPQ	CISP - Revenu	Autres	Totaux
	Coûts	Coûts	Coûts	Coûts
2017-2018	231,5	0,0	0,0	231,5
2018-2019	224,2	0,0	0,0	224,2
2019-2020	106,0	0,0	0,0	106,0
<b>Totaux</b>	<b>561,7</b>	<b>0,0</b>	<b>0,0</b>	<b>561,7</b>

**Totaux**  
 Veuillez identifier les fournisseurs de services internes auxquels des montants ont été inscrits dans la colonne 'autres'

CSPQ Communications. CSPQ Services informatiques.

49 de 500

Québec

© Gouvernement du Québec, 2011


[Signaler un problème](#) [Quitter](#)

CTSB5003, Claude Tanguay (Production)

Collecte 2016-2017

Dossier : INV-RI - Conseil des arts et des lettres du Québec (D3713)

[PTPARI](#) / [PARI](#) / [État de santé](#) / [BARRI](#) / [Portefeuille de projets](#) / [Identification](#)  
[Informations budgétaires / Grand total](#) / [Activités d'encadrement](#) / [Activités de continuité](#) / [Projets](#) / [Commentaires](#)

Vous êtes ici : [Liste des entités](#) > [PTPARI - ACTIVITÉS - F. PROJETS LISTE](#) > [PTPARI - ACTIVITÉS - F. PROJETS SAISIE](#)

Code du projet 

F. PROJETS

[Enregistrer](#)

Numéro d'assignation  Nom du projet   
 Date de début réelle  Date de fin projetée  Date d'autorisation   
 Situation du projet  Phase en cours

Année	Services internes		Services externes		Rémunération du personnel		Acquisition et location de biens	Frais connexes	Total	Éléments capitalisables
	Coûts	J/P	Coûts	J/P	Coûts	ETC	Coûts	Coûts	Coûts	Coûts
2017-2018	125,5	0,0	10,0	0,0	275,0	0,0	15,0	0,0	425,5	425,5
2018-2019	118,2	0,0	17,5	0,0	255,0	0,0	14,8	0,0	405,5	405,5
2019-2020	0,0	0,0	0,0	0,0	0,0	0,0	0,0	0,0	0,0	0,0

Commentaire



© Gouvernement du Québec, 2012




[Signaler un problème](#) [Quitter](#)

CTSB5003, Claude Tanguay (Production)

Collecte 2016-2017

 Dossier : INV-RI - Conseil des arts et des lettres du Québec (D3713)  
 Organisme public : Conseil des arts et des lettres du Québec (0314)

				PTPARI	PARI	État de santé	BARRI	Portefeuille de projets	Identification
Récapitulatif	Identification	Situation et classification du projet	Caractéristiques	Caractéristiques (suite)	Dépenses pour la réalisation	Répondant et commentaires			

Vous êtes ici : Liste des entités &gt; Liste des portefeuilles &gt; PTPARI - PROJETS F LISTE &gt; PTPARI - PROJETS F SAISIE

 Nom du projet : Développement de la prestation électronique de services du Conseil des arts et des lettres  
 Numéro d'assignation : PES  
 Code du projet : 11061  
 Code de l'organisme payeur : 0314  
 Organisme public : Conseil des arts et des lettres du Québec

F. DÉPENSES POUR LA RÉALISATION DU PROJET (en milliers de dollars)

Enregistrer

	Année	Services internes		Services externes		Rémunération du personnel		Acquisition et location de biens	Frais connexes	Éléments capitalisables	
		Coûts	J/P	Coûts	J/P	Coûts	ETC	Coûts	Coûts	Total	Coûts
Réal	Avant 2015-2016	133,9	0,0	5,8	0,0	590,1	1,2	6,0	0,0	735,8	342,1
	BARRI 2015-2016	0,0	0,0	0,0	0,0	0,0	0,0	0,0	0,0	0,0	0,0
	2016-2017	125,5	0,0	10,0	0,0	295,0	0,0	15,0	0,0	445,5	445,5
	2017-2018	125,5	0,0	10,0	0,0	275,0	0,0	15,0	0,0	425,5	425,5
Planifié	2018-2019	118,2	0,0	17,5	0,0	255,0	0,0	14,8	0,0	405,5	405,5
	2019-2020	0,0	0,0	0,0	0,0	0,0	0,0	0,0	0,0	0,0	0,0
	2020-2021	0,0	0,0	0,0	0,0	0,0	0,0	0,0	0,0	0,0	0,0
	2021-2022	0,0	0,0	0,0	0,0	0,0	0,0	0,0	0,0	0,0	0,0
	Après 2021-2022	0,0	0,0	0,0	0,0	0,0	0,0	0,0	0,0	0,0	0,0
Total		503,1	0,0	43,3	0,0	1 415,1	1,2	50,8	0,0	2 012,3	1 618,6
Période moyenne d'amortissement des éléments capitalisables du projet (Nombre d'années)											3,0

a. Dépenses annuelles moyennes en récurance au terme du projet (k\$ par année)

222,1

Québec

© Gouvernement du Québec, 2012

CTSB5003, Claude Tanguay (Production)

Collecte 2017-2018

Signaler un problème Quitter

Dossier : INV-RI - Conseil des arts et des lettres du Québec (D3713)

Organisme public : Conseil des arts et des lettres du Québec (0314)

								
<a href="#">Récapitulatif</a>	<a href="#">Transmission</a>	<a href="#">Grand total / Informations budgétaires</a>	<a href="#">Dépenses auprès des fournisseurs</a>	<a href="#">Activités d'encadrement</a>	<a href="#">Activités de continuité</a>	<a href="#">Projets</a>	<a href="#">Commentaires</a>	

Vous êtes ici : Liste des entités &gt; PTPARI

## C. Grand total des ressources informationnelles

[Annuler](#) [Enregistrer](#)

	Années	Services internes		Services externes		Rémunération du personnel		Acquisition et location de biens	Frais connexes	Provision	Dédution	Total
		Coûts	J/P	Coûts	J/P	Coûts	ETC					
Encadrement	2018-2019	0,0	0,0	0,0	0,0	60,3	0,0	0,0	0,0	0,0	0,0	60,3
	2019-2020	0,0	0,0	0,0	0,0	66,7	0,0	0,0	0,0	0,0	0,0	66,7
	2020-2021	0,0	0,0	0,0	0,0	66,7	0,0	0,0	0,0	0,0	0,0	66,7
Continuité	2018-2019	106,4	0,0	26,6	0,0	341,1	0,0	504,0	0,0	0,0	0,0	978,1
	2019-2020	106,4	0,0	26,6	0,0	534,1	0,0	408,0	0,0	0,0	0,0	1 075,1
	2020-2021	106,4	0,0	26,6	0,0	534,1	0,0	449,5	0,0	0,0	0,0	1 116,6
Projets	2018-2019	85,0	0,0	0,0	0,0	190,0	0,0	0,0	0,0	0,0	0,0	275,0
	2019-2020	0,0	0,0	0,0	0,0	0,0	0,0	0,0	0,0	0,0	0,0	0,0
	2020-2021	0,0	0,0	0,0	0,0	0,0	0,0	0,0	0,0	0,0	0,0	0,0
TOTALS	2018-2019	191,4	0,0	26,6	0,0	591,4	0,0	504,0	0,0	0,0	0,0	1 313,4
	2019-2020	106,4	0,0	26,6	0,0	600,8	0,0	408,0	0,0	0,0	0,0	1 141,8
	2020-2021	106,4	0,0	26,6	0,0	600,8	0,0	449,5	0,0	0,0	0,0	1 183,3
Grand total		404,2	0,0	79,8	0,0	1 793,0	0,0	1 361,5	0,0	0,0	0,0	3 638,5

Explication des provisions et déductions

## D. Informations budgétaires (en milliers de dollars)

[Annuler](#) [Enregistrer](#)[Annuler](#) [Enregistrer](#) [Imprimer](#)

## Financement

## a) Financement des dépenses capitalisables

Gouvernement du Québec

Revenus autonomes

Transfert du gouvernement du Québec

Régime d'emprunt

	2018-2019	2019-2020	2020-2021
Revenus autonomes	0,0	0,0	0,0
Transfert du gouvernement du Québec	0,0	0,0	0,0
Régime d'emprunt	591,6	383,5	150,0

## Sous-total - Gouvernement du Québec

591,6 383,5 150,0

Autres sources de financement que le gouvernement du Québec

Autres sources de financement que le gouvernement du Québec(ex:transferts du gouvernement fédéral)

Précisez

0,0 0,0 0,0

## Sous-total - Autres sources de financement que le gouvernement du Québec

0,0 0,0 0,0

## Sous-total - Dépenses capitalisables

Dépenses capitalisables liées à des projets du "Portefeuille de projets"

Autres dépenses capitalisables liées à des projets (provision et déduction)

Dépenses capitalisables liées à des activités

Dépenses capitalisables liées à des projets du "Portefeuille de projets"	591,6	383,5	150,0
Autres dépenses capitalisables liées à des projets (provision et déduction)	275,0	0,0	0,0
Dépenses capitalisables liées à des activités	0,0	0,0	0,0
	316,6	383,5	150,0

## b) Financement des dépenses non capitalisables

## Sous-total - Dépenses non capitalisables

Dépenses non capitalisables liées à des projets

Dépenses non capitalisables liées à des activités

	2018-2019	2019-2020	2020-2021
Dépenses non capitalisables liées à des projets	721,8	758,3	1 033,3
Dépenses non capitalisables liées à des activités	0,0	0,0	0,0
	721,8	758,3	1 033,3

## Total du financement (a+b)

1 313,4 1 141,8 1 183,3

## Dépenses figurant aux résultats

Dépenses non capitalisables

Dépenses d'amortissement

	2018-2019	2019-2020	2020-2021
Dépenses non capitalisables	721,8	758,3	1 033,3
Dépenses d'amortissement	519,9	541,5	415,7

## Total des dépenses figurant aux résultats

1 241,7 1 299,8 1 449,0

Québec

© Gouvernement du Québec, 2011

CTSB5003, Claude Tanguay (Production)

Collecte 2017-2018

[Signaler un problème](#) [Quitter](#)

Dossier : INV-RI - Conseil des arts et des lettres du Québec (D3713)

Organisme public : Conseil des arts et des lettres du Québec (0314)

Récapitulatif	Transmission	Grand total / Informations budgétaires	Dépenses auprès des fournisseurs	Activités d'encadrement	Activités de continuité	Projets	Commentaires	

Vous êtes ici : [Liste des entités](#) > PTPARI - Dépenses auprès des fournisseurs

G. Dépenses auprès des fournisseurs

[Annuler](#) [Enregistrer](#) [Imprimer](#)

Services internes			
	CSPQ	CISP - Revenu	Totaux
	Coûts	Coûts	Coûts
2018-2019	206,4	0,0	206,4
2019-2020	206,4	0,0	206,4
2020-2021	206,4	0,0	206,4
<b>Totaux</b>	<b>619,2</b>	<b>0,0</b>	<b>619,2</b>
CSPQ Communications. CSPQ Services informatiques.			

**Totaux**  
Veuillez identifier les fournisseurs de services internes auxquels des montants ont été inscrits dans la colonne 'autres'

49 de 500

Québec

© Gouvernement du Québec, 2011

CTSB5003, Claude Tanguay (Production)

Collecte 2017-2018

[Signaler un problème](#) [Quitter](#)

Dossier : INV-RI - Conseil des arts et des lettres du Québec (D3713)

Organisme public : Conseil des arts et des lettres du Québec (0314)

<a href="#">Récapitulatif</a>	<a href="#">Transmission</a>	<a href="#">Grand total / Informations budgétaires</a>	<a href="#">Dépenses auprès des fournisseurs</a>	<a href="#">PTPARI</a>	<a href="#">PARI</a>	<a href="#">État de santé</a>	<a href="#">BARRI</a>	<a href="#">Portefeuille de projets</a>	<a href="#">Identification</a>
				<b>Activités d'encadrement</b>	<b>Activités de continuité</b>	<b>Projets</b>	<b>Commentaires</b>		

Vous êtes ici : [Liste des entités](#) > PTPARI

E. Activités d'encadrement

Encadrement	Années	Services internes		Services externes		Rémunération du personnel		Acquisition et location de biens	Frais connexes	Total
		Coûts	J/P	Coûts	J/P	Coûts	ETC	Coûts	Coûts	Coûts
	2018-2019	0,0	0,0	0,0	0,0	60,3	0,0	0,0	0,0	60,3
	2019-2020	0,0	0,0	0,0	0,0	66,7	0,0	0,0	0,0	66,7
	2020-2021	0,0	0,0	0,0	0,0	66,7	0,0	0,0	0,0	66,7
	Commentaires									

Québec

© Gouvernement du Québec, 2011



CTSB5003, Claude Tanguay (Production)

Collecte 2017-2018

Signaler un problème Quitter

Dossier : INV-RI - Conseil des arts et des lettres du Québec (D3713)

Organisme public : Conseil des arts et des lettres du Québec (0314)

Récapitulatif	Transmission	Grand total / Informations budgétaires	Dépenses auprès des fournisseurs	Activités d'encadrement	Activités de continuité	Projets	Commentaires	

Vous êtes ici : Liste des entités &gt; PTPARI

## F. Activités de continuité

[Annuler](#) [Enregistrer](#) [Imprimer](#)

## Continuité

Gestion	Années	Services internes		Services externes		Rémunération du personnel		Acquisition et location de biens	Frais connexes	Total
		Coûts	J/P	Coûts	J/P	Coûts	ETC	Coûts	Coûts	Coûts
Architecture	2018-2019	0,0	0,0	0,0	0,0	60,3	0,0	0,0	0,0	60,3
	2019-2020	0,0	0,0	0,0	0,0	66,7	0,0	0,0	0,0	66,7
	2020-2021	0,0	0,0	0,0	0,0	66,7	0,0	0,0	0,0	66,7
Pilotage	2018-2019	0,0	0,0	0,0	0,0	38,6	0,0	0,0	0,0	38,6
	2019-2020	0,0	0,0	0,0	0,0	48,8	0,0	0,0	0,0	48,8
	2020-2021	0,0	0,0	0,0	0,0	48,8	0,0	0,0	0,0	48,8

## Applicatif

Entretien et exploitation	Années	Services internes		Services externes		Rémunération du personnel		Acquisition et location de biens	Frais connexes	Total
		Coûts	J/P	Coûts	J/P	Coûts	ETC	Coûts	Coûts	Coûts
	2018-2019	0,0	0,0	12,0	0,0	39,2	0,0	0,0	0,0	51,2
	2019-2020	0,0	0,0	12,0	0,0	126,6	0,0	0,0	0,0	138,6
	2020-2021	0,0	0,0	12,0	0,0	126,6	0,0	0,0	0,0	138,6
Amélioration	2018-2019	0,0	0,0	0,0	0,0	39,2	0,0	0,0	0,0	39,2
	2019-2020	0,0	0,0	0,0	0,0	126,6	0,0	0,0	0,0	126,6
	2020-2021	0,0	0,0	0,0	0,0	126,6	0,0	0,0	0,0	126,6
Support au développement	2018-2019	0,0	0,0	0,0	0,0	0,0	0,0	0,0	0,0	0,0
	2019-2020	0,0	0,0	0,0	0,0	0,0	0,0	0,0	0,0	0,0
	2020-2021	0,0	0,0	0,0	0,0	0,0	0,0	0,0	0,0	0,0

## Infrastructure

Infrastructure bureautique	Années	Services internes		Services externes		Rémunération du personnel		Acquisition et location de biens	Frais connexes	Total
		Coûts	J/P	Coûts	J/P	Coûts	ETC	Coûts	Coûts	Coûts
	2018-2019	0,0	0,0	0,0	0,0	163,8	0,0	226,8	0,0	390,6
	2019-2020	0,0	0,0	0,0	0,0	165,4	0,0	183,6	0,0	349,0
	2020-2021	0,0	0,0	0,0	0,0	165,4	0,0	202,3	0,0	367,7
Gestion des bases de données	2018-2019	0,0	0,0	0,0	0,0	0,0	0,0	0,0	0,0	0,0
	2019-2020	0,0	0,0	0,0	0,0	0,0	0,0	0,0	0,0	0,0
	2020-2021	0,0	0,0	0,0	0,0	0,0	0,0	0,0	0,0	0,0
Infrastructure technologique	2018-2019	0,0	0,0	6,0	0,0	0,0	0,0	226,8	0,0	232,8
	2019-2020	0,0	0,0	6,0	0,0	0,0	0,0	183,6	0,0	189,6
	2020-2021	0,0	0,0	6,0	0,0	0,0	0,0	202,3	0,0	208,3
Sécurité	2018-2019	0,0	0,0	8,6	0,0	0,0	0,0	50,4	0,0	59,0
	2019-2020	0,0	0,0	8,6	0,0	0,0	0,0	40,8	0,0	49,4
	2020-2021	0,0	0,0	8,6	0,0	0,0	0,0	44,9	0,0	53,5
Télécommunication et téléphonie	2018-2019	106,4	0,0	0,0	0,0	0,0	0,0	0,0	0,0	106,4
	2019-2020	106,4	0,0	0,0	0,0	0,0	0,0	0,0	0,0	106,4
	2020-2021	106,4	0,0	0,0	0,0	0,0	0,0	0,0	0,0	106,4

Commentaires

[Annuler](#) [Enregistrer](#)

Québec

© Gouvernement du Québec, 2011



CTSB5003, Claude Tanguay (Production)

Collecte 2017-2018

 Dossier : INV-RI - Conseil des arts et des lettres du Québec (D3713)  
 Organisme public : Conseil des arts et des lettres du Québec (0314)

[Signaler un problème](#) [Quitter](#)

[PTPARI](#) | [PARI](#) | [État de santé](#) | [BARRI](#) | [Portefeuille de projets](#) | [Identification](#)  
[Récapitulatif](#) | [Identification](#) | [Situation et classification du projet](#) | [Caractéristiques](#) | [Caractéristiques \(suite\)](#) | [Dépenses pour la réalisation](#) | [Répondant et commentaires](#)

Vous êtes ici : Liste des entités &gt; Liste des portefeuilles &gt; PTPARI - PROJETS F LISTE &gt; PTPARI - PROJETS F SAISIE

L'enregistrement a été fait avec succès


 Nom du projet : Développement de la prestation électronique de services du Conseil des arts et des lettres du Québec  
 Numéro d'assignation : PES  
 Code de l'organisme payeur : 0314  
 Organisme public : Conseil des arts et des lettres du Québec  
 Code du projet : 11061

F. DÉPENSES POUR LA RÉALISATION DU PROJET (en milliers de dollars)

[Enregistrer](#)

	Année	Services internes		Services externes		Rémunération du personnel		Acquisition et location de biens	Frais connexes	Total	Éléments capitalisables
		Coûts	J/P	Coûts	J/P	Coûts	ETC	Coûts	Coûts		Coûts
Réal	Avant 2016-2017	203,2	0,0	5,8	0,0	861,4	1,2	7,7	0,0	1 078,1	684,4
	BARRI 2016-2017	54,7	0,0	0,0	0,0	245,0	0,0	0,0	0,0	299,7	0,0
	2017-2018	98,0	0,0	0,0	0,0	250,0	0,0	0,0	0,0	348,0	348,0
	2018-2019	85,0	0,0	0,0	0,0	190,0	0,0	0,0	0,0	275,0	275,0
Planifié	2019-2020	0,0	0,0	0,0	0,0	0,0	0,0	0,0	0,0	0,0	0,0
	2020-2021	0,0	0,0	0,0	0,0	0,0	0,0	0,0	0,0	0,0	0,0
	2021-2022	0,0	0,0	0,0	0,0	0,0	0,0	0,0	0,0	0,0	0,0
	2022-2023	0,0	0,0	0,0	0,0	0,0	0,0	0,0	0,0	0,0	0,0
	Après 2022-2023	0,0	0,0	0,0	0,0	0,0	0,0	0,0	0,0	0,0	0,0
Total		440,9	0,0	5,8	0,0	1 546,4	1,2	7,7	0,0	2 000,8	1 307,4
Période moyenne d'amortissement des éléments capitalisables du projet (Nombre d'années)											3,0

a. Dépenses annuelles moyennes en récurrence au terme du projet (k\$ par année)

222,1



© Gouvernement du Québec, 2012

CTSB5003, Claude Tanguay (Production)

Collecte 2012-13

Dossier : INV-RI - Conseil des arts et des lettres du Québec (D3713)  
Organisme public : Conseil des arts et des lettres du Québec (0314)

BARRI PARI PTPARI - Activités PTPARI - Projet Identification

Récapitulatif Approbation Informations budgétaires / Grand total Activités d'encadrement Activités de continuité Projets Commentaires

Vous êtes ici : Liste des entités > PARI

Liste des messages de validation

Avertissement: les dépenses capitalisables en RI diffèrent des acquisitions en RI inscrites aux COF. Veuillez vous assurer de la validité des données saisies.

Avertissement: les dépenses d'amortissement saisies diffèrent des dépenses d'amortissement en RI inscrites aux COF. Veuillez vous assurer de la validité des données saisies.

## B. Informations budgétaires (en milliers de dollars)

Annuler Enregistrer

### Dépenses et investissements budgétés

Encadrement	44,3
Continuité	625,7
Projets	
Nouvelles initiatives	0,0
Parachèvement	358,3

Total des dépenses et investissements budgétés 1 028,3

### Financement

#### a) Financement des dépenses capitalisables

Gouvernement du Québec	
Ministère et organismes budgétaires	
Crédit d'immobilisations	0,0
Autres sources de financement des ministères et organismes budgétaires	0,0
Organismes autres que budgétaires et fonds spéciaux	
Revenus autonomes	303,4
Transfert du gouvernement du Québec	500,7

Sous total - Gouvernement du Québec 804,1

Autres sources de financement que le gouvernement du Québec

Autres sources de financement que le gouvernement du Québec(ex:transferts du gouvernement fédéral) 0,0

Sous-total - Autres sources de financement que le gouvernement du Québec 0,0

Acquisitions en RI

Sous-total - Financement des dépenses capitalisables 804,1 596,1

Dépenses capitalisables liées à des projets 0,0

#### b) Financement des dépenses non capitalisables

Dépenses financées par le gouvernement du Québec	224,2
Dépenses financées par d'autres sources de financement	0,0

Sous-total - Financement des dépenses non capitalisables 224,2

Total du financement (a+b) 1 028,3

### Dépenses figurant aux résultats

Dépenses non capitalisables	224,2	Amortissement en RI figurant aux COF
Dépenses d'amortissement	210,9	240,4

Total des dépenses figurant aux résultats 435,1

## C. Grand total des ressources informationnelles

Annuler Enregistrer

		Services internes		Services externes		Rémunération du personnel		Acquisition et location de biens	Frais connexes	Total	Écart par rapport aux informations budgétaires
		Coûts	J/P	Coûts	J/P	Coûts	ETC				
Encadrement	Prévu	0,0	0,0	0,0	0,0	44,3	0,4	0,0	0,0	44,3	0,0
Continuité	Prévu	107,8	0,0	13,9	0,0	335,9	4,2	168,1	0,0	625,7	0,0
Projets											
Nouvelles initiatives	Prévu	0,0	0,0	0,0	0,0	0,0	0,0	0,0	0,0	0,0	0,0
Parachèvement	Prévu	16,4	33,6	148,1	302,1	191,0	2,8	2,8	0,0	358,3	0,0
Grand total	Prévu	124,2	33,6	162,0	302,1	571,2	7,4	170,9	0,0	1 028,3	0,0

Explication des écarts par rapport aux informations budgétaires

Le projet de PES du CALQ a été approuvé par le Conseil du trésor le 24 avril 2012 plutôt qu'en novembre 2011 tel que prévu à l'échéancier de projet.

Services internes

Dépenses auprès des fournisseurs

CSPQ	CISP - Revenu	Autres	Totaux
Coûts	Coûts	Coûts	Coûts

Prévu

Veillez identifier les fournisseurs de services internes auxquels des montants ont été inscrits dans la colonne 'autres'

Videotron, conférence Dialogue

Québec

© Gouvernement du Québec, 2011





[Signaler un problème](#) [Quitter](#)

CTSB5003, Claude Tanguay (Production)

Collecte 2012-13

Dossier : INV-RI - Conseil des arts et des lettres du Québec (D3713)  
Organisme public : Conseil des arts et des lettres du Québec (0314)

[BARRI](#) [PARI](#) [PTPARI - Activités](#) [PTPARI - Projet](#) [Identification](#)

[Récapitulatif](#) [Approbation](#) [Informations budgétaires / Grand total](#) [Activités d'encadrement](#) [Activités de continuité](#) [Projets](#) [Commentaires](#)

Vous êtes ici : Liste des entités > PARI

D. Activités d'encadrement

		Services internes		Services externes		Rémunération du personnel		Acquisition et location de biens	Frais connexes	Total
		Coûts	J/P	Coûts	J/P	Coûts	ETC	Coûts	Coûts	Coûts
Encadrement	Prévu	0,0	0,0	0,0	0,0	44,3	0,4	0,0	0,0	44,3
	Raisons									
	Commentaires									



© Gouvernement du Québec, 2011

CTSB5003, Claude Tanguay (Production)

Collecte 2012-13

Dossier : INV-RI - Conseil des arts et des lettres du Québec (D3713)  
Organisme public : Conseil des arts et des lettres du Québec (0314)

BARRI PARI PTPARI - Activités PTPARI - Projet Identification

Récapitulatif : Approbation Informations budgétaires / Grand total Activités d'encadrement Activités de continuité Projets Commentaires

Vous êtes ici : Liste des entités > PARI

## E. Activités de continuité

		Services internes		Services externes		Rémunération du personnel		Acquisition et location de biens	Frais connexes	Total
		Coûts	J/P	Coûts	J/P	Coûts	ETC	Coûts	Coûts	Coûts
Gestion	Architecture	Prévu	0,0	0,0	0,0	0,0	44,3	0,4	0,0	44,3
	Raisons									
Pilotage	Prévu	0,0	0,0	0,0	0,0	41,0	0,6	0,0	0,0	41,0
	Raisons									
Sous-total Gestion		0,0	0,0	0,0	0,0	85,3	1,0	0,0	0,0	85,3
		Coûts	J/P	Coûts	J/P	Coûts	ETC	Coûts	Coûts	Coûts
Applicatif	Entretien et exploitation	Prévu	0,0	0,0	9,2	0,0	60,0	0,7	0,0	69,2
	Raisons									
Amélioration	Prévu	0,0	0,0	0,0	0,0	60,0	0,7	0,0	0,0	60,0
	Raisons									
Support au développement	Prévu	0,0	0,0	0,0	0,0	0,0	0,0	0,0	0,0	0,0
	Raisons									
Sous-total Applicatif		0,0	0,0	9,2	0,0	120,0	1,4	0,0	0,0	129,2
		Coûts	J/P	Coûts	J/P	Coûts	ETC	Coûts	Coûts	Coûts
Infrastructure	Infrastructure bureautique	Prévu	0,0	0,0	0,0	0,0	130,6	1,8	76,7	207,3
	Raisons									
Gestion des bases de données	Prévu	0,0	0,0	0,0	0,0	0,0	0,0	0,0	0,0	0,0
	Raisons									
Infrastructure technologique	Prévu	0,0	0,0	4,1	0,0	0,0	0,0	76,6	0,0	80,6
	Raisons									
Sécurité	Prévu	0,0	0,0	0,6	0,0	0,0	0,0	14,9	0,0	15,5
	Raisons									
Télécommunication	Prévu	107,8	0,0	0,0	0,0	0,0	0,0	0,0	0,0	107,8
	Raisons									
Sous-total Infrastructure		107,8	0,0	4,7	0,0	130,6	1,8	168,1	0,0	411,2
		Coûts	J/P	Coûts	J/P	Coûts	ETC	Coûts	Coûts	Coûts
Total des activités de continuité		107,8	0,0	13,9	0,0	335,9	4,2	168,1	0,0	625,7
Commentaires		Les RH de la petite équipe TI du CALQ se répartissent toutes ces activités. 2 RH interviennent au volet applicatif et 2 RH au volet Infrastructure. Tel que recommandé à la séance d'information du								

Annuler Enregistrer

Québec

© Gouvernement du Québec, 2011


[Signaler un problème](#) [Quitter](#)

CTSB5003, Claude Tanguay (Production)

Collecte 2012-13

 Dossier : INV-RI - Conseil des arts et des lettres du Québec (D3713)  
 Organisme public : Conseil des arts et des lettres du Québec (0314)

BARRI PAR PTPARI - Activités PTPARI - Projet Identification

Approbation Informations budgétaires / Grand total Activités d'encadrement Activités de continuité Projets Commentaires

Vous êtes ici : Liste des entités &gt; PARI - F. PROJETS LISTE &gt; PARI - F. PROJETS SAISIE

Code du projet 11061

F. PROJETS

Enregistrer

Numéro d'assignation	Nom du projet	Date de début réelle	Date de fin révisée	Date d'autorisation
PES	Développement de la prestation électronique de services du Conseil des arts et des l	2009-06	2015-12	2011-02
Situation du projet	Réalisation du projet (En cours)	Phase en cours	Conception	

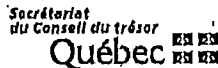
	Services internes		Services externes		Rémunération du personnel		Acquisition et location de biens	Frais connexes	Total
	Coûts	J/P	Coûts	J/P	Coûts	ETC	Coûts	Coûts	Coûts
Prévu	16,4	33,6	148,1	302,1	191,0	2,8	2,8	0,0	358,3

Commentaires Activités de conception: Analyses préliminaires de juin 2009 à juin 2010; Documents de recommandation au C.A. du CALQ (approuvés respectivement par les résolutions CA1011A021 le 15 juillet 2010 et CA1011A062 le 15 février 2011); Production du dossier d'affaires et du C.T. au

Québec

© Gouvernement du Québec, 2012

*Approuvé*



Signaler un problème Quitter

QTSB6003, Claude Tanguay (Production)

Collecte 2013-2014

Dossier : INV-RI - Conseil des arts et des lettres du Québec (D3713)  
Organisme public : Conseil des arts et des lettres du Québec (0314)

PTPARI PARI État de santé BARRI Portefeuille de projets Identification

Récapitulatif | Approbation | Informations budgétaires / Grand total | Activités d'encadrement | Activités de continuité | Projets | Commentaires

Vous êtes ici : Liste des entités > PARI

Les données ont été enregistrées avec succès.

Liste des messages de validation

Imprimer

Avertissement: les dépenses capitalisables en RI diffèrent des acquisitions en RI inscrites aux COF. Veuillez vous assurer de la validité des données saisies.  
Avertissement: les dépenses d'amortissement saisies diffèrent des dépenses d'amortissement en RI inscrites aux COF. Veuillez vous assurer de la validité des données saisies.

G. Informations budgétaires (en milliers de dollars)

Annuler Enregistrer Imprimer

2013-2014

Dépenses et investissements budgétés

Activités

Encadrement

Continuité

Projets

Nouvelles initiatives

Parachèvement

④ 38,0  
584,0

⑤ 0,0  
626,4

Total des dépenses et investissements budgétés

② 1 130,2

Financement

a) Financement des dépenses capitalisables

Gouvernement du Québec

Ministère et organismes budgétaires

Crédit d'immobilisations

Autres sources de financement des ministères et organismes budgétaires

Organismes autres que budgétaires et fonds spéciaux

Revenus autonomes

Transfert du gouvernement du Québec

0,0  
0,0

⑥ 358,3  
⑦ 337,0

Sous-total - Gouvernement du Québec

695,3

Autres sources de financement que le gouvernement du Québec

Autres sources de financement que le gouvernement du Québec (ex: transferts du gouvernement fédéral)

0,0

Sous-total - Autres sources de financement que le gouvernement du Québec

0,0

Acquisitions en RI

Sous-total - Financement des dépenses capitalisables

695,3

728,8

Dépenses capitalisables liées à des projets

0,0

b) Financement des dépenses non capitalisables

Dépenses financées par le gouvernement du Québec ou par l'un de ses organismes et fonds

Dépenses financées par d'autres sources de financement

① 434,0  
0,0

Sous-total - Financement des dépenses non capitalisables

434,0

Total du financement (a+b)

② 1 130,2

Dépenses figurant aux résultats

Dépenses non capitalisables

Dépenses d'amortissement

① 434,0  
② 232,7

Amortissement en RI figurant aux COF

306,1

Total des dépenses figurant aux résultats

697,8

D. Grand total des ressources informationnelles

Annuler Enregistrer

	Services internes		Services externes		Rémunération du personnel		Acquisition et location de biens		Frais connexes		Total	Provision	Écart par rapport aux Informations budgétaires
	Coûts	J/P	Coûts	J/P	Coûts	ETC	Coûts	Coûts	Coûts	Coûts			
Activités													
Encadrement	Prévu	0,0	0,0	0,0	38,0	0,0	0,0	0,0	0,0	38,0	0,0	0,0	0,0
Continuité	Prévu	100,0	0,0	48,0	333,1	0,0	63,8	0,0	0,0	584,9	0,0	0,0	0,0
Projets													
Nouvelles initiatives	Prévu	0,0	0,0	0,0	0,0	0,0	0,0	0,0	0,0	0,0	0,0	0,0	0,0
Parachèvement	Prévu	140,2	0,0	48,0	332,8	0,0	5,4	0,0	0,0	626,4	0,0	0,0	0,0
Grand total	Prévu	240,2	0,0	96,0	704,9	0,0	69,2	0,0	0,0	1 130,2	0,0	0,0	0,0

Explication des écarts par rapport aux informations budgétaires

La répartition des coûts a été faite au meilleur de nos connaissances compte tenu de la très grande complexité de l'interface.

Services internes

Dépenses auprès des fournisseurs

GSPQ	CISP - Revenu	Autres	Totaux
Coûts	Coûts	Coûts	Coûts
Prévu 240,2	0,0	0,0	240,2

Veuillez identifier les fournisseurs de services internes auxquels des montants ont été inscrits dans la colonne 'autres'

GSPQ

Annuler Enregistrer

Québec

© Gouvernement du Québec, 2011

Récapitulatif | Approbation | Informations budgétaires / Grand total | Activités d'encadrement | Activités de continuité | Projets | Commentaires

Vous êtes ici : Liste des entités > PARI

F, Activités de continuité

		Services internes		Services externes		Rémunération du personnel		Acquisition et location de biens	Frais connexes	Total
		Coûts	J/P	Coûts	J/P	Coûts	ETC	Coûts	Coûts	Coûts
Gestion	Architecture	Prévu	0,0	0,0	0,0	0,0	38,0	0,0	0,0	38,0
	Raisons									
Pilote	Pilote	Prévu	0,0	0,0	0,0	0,0	42,6	0,0	0,0	42,6
	Raisons									
Sous-total Gestion		0,0	0,0	0,0	0,0	81,6	0,0	0,0	0,0	81,6
		Services internes		Services externes		Rémunération du personnel		Acquisition et location de biens	Frais connexes	Total
		Coûts	J/P	Coûts	J/P	Coûts	ETC	Coûts	Coûts	Coûts
Appareil	Entretien et exploitation	Prévu	0,0	0,0	10,0	0,0	83,7	0,0	0,0	73,7
	Raisons									
Amélioration	Amélioration	Prévu	0,0	0,0	0,0	0,0	83,8	0,0	0,0	83,8
	Raisons									
Support au développement	Support au développement	Prévu	0,0	0,0	0,0	0,0	0,0	0,0	0,0	0,0
	Raisons									
Sous-total Appareil		0,0	0,0	10,0	0,0	127,5	0,0	0,0	0,0	137,5
		Services internes		Services externes		Rémunération du personnel		Acquisition et location de biens	Frais connexes	Total
		Coûts	J/P	Coûts	J/P	Coûts	ETC	Coûts	Coûts	Coûts
Infrastructure	Infrastructure bureautique	Prévu	0,0	0,0	0,0	0,0	124,1	0,0	33,6	167,6
	Raisons									
Gestion des bases de données	Gestion des bases de données	Prévu	0,0	0,0	0,0	0,0	0,0	0,0	0,0	0,0
	Raisons									
Infrastructure technologique	Infrastructure technologique	Prévu	0,0	0,0	24,0	0,0	0,0	0,0	33,6	57,6
	Raisons									
Sécurité	Sécurité	Prévu	0,0	0,0	0,0	0,0	0,0	0,0	16,8	24,8
	Raisons									
Télécommunication et téléphonie	Télécommunication et téléphonie	Prévu	100,0	0,0	0,0	0,0	0,0	0,0	0,0	100,0
	Raisons									
Sous-total Infrastructure		100,0	0,0	38,0	0,0	124,1	0,0	33,6	0,0	345,6
Total des activités de continuité		100,0	0,0	48,0	0,0	333,1	0,0	33,6	0,0	664,6
Commentaires										

Annuler Enregistrer

Québec

© Gouvernement du Québec, 2011

**Vous êtes ici : Liste des unités > PARI**

### E. Activités d'encadrement

**Annular      Enregistrer      Imprimer**

[illegible]Québec 

© Gouvernement du Québec, 2011


[Signaler un problème](#) [Quitter](#)

CTSB6003, Claude Tanguay (Production)

Collection 2013-2014

 Dossier : INV-RI - Conseil des arts et des lettres du Québec (D3713)  
 Organisme public : Conseil des arts et des lettres du Québec (0314)

[PTPARI](#) [PARI](#) [État de santé](#) [BARR](#) [Portefeuille de projets](#) [Identification](#)  
[Approbation](#) | [Informations budgétaires / Grand total](#) | [Activités d'encrenement](#) | [Activités de continuité](#) | [Projets](#) | [Commentaires](#)

Vous êtes ici : Liste des entités &gt; PARI - F. PROJETS LISTE &gt; PARI - F. PROJETS SAISIE

L'enregistrement a été fait avec succès

Code du projet 11081

F. PROJETS

[Enregistrer](#)

Numéro d'association	Nom du projet	Date de début réelle	Date de fin projetée	Date d'autorisation
PES	Développement de la prestation électronique de services du Conseil des arts et des l	2012-08-01	2015-12-31	2012-04-24

Situation du projet	Réalisation du projet (En cours)	Phase en cours	Réalisation

	Services internes		Services externes		Rémunération du personnel		Acquisition et location de biens		Frais connexes	Total
	Coûts	J/P	Coûts	J/P	Coûts	ETC	Coûts	Coûts	Coûts	Coûts
Prévu	140,2	0,0	48,0	0,0	332,0	0,0	5,4	0,0		525,4
Commentaires	Activités de conception: Analyses préliminaires de juin 2009 à juin 2010; Documents de recommandation au C.A. du CALQ (approuvés respectivement par les résolutions CA1011A021 le 16 juillet 2010 et CA1011A082 le 16 février 2011); Production du dossier d'affaires et du C.T. au									



CTSB5003, Claude Tanguay (Production)

Collecte 2014-2015

Signaler un problème Quitter  
 Dossier : INV-RI - Conseil des arts et des lettres du Québec (D3713)  
 Organisme public : Conseil des arts et des lettres du Québec (0314)

			PTPARI	PAR	État de santé	BARRI	Portefeuille de projets	Identification
Récapitulatif	Transmission	Grand total / Informations budgétaires	Dépenses auprès des fournisseurs	Activités d'encadrement	Activités de continuité	Projets	Commentaires	

Vous êtes ici : Liste des entités &gt; PARI

Liste des messages de validation

[Imprimer](#)

Avertissement: les dépenses capitalisables en RI diffèrent des acquisitions en RI inscrites aux COF. Veuillez expliquer cet écart à l'onglet «Commentaires».  
 Avertissement: les dépenses d'amortissement saisies diffèrent des dépenses d'amortissement en RI inscrites aux COF. Veuillez expliquer cet écart à l'onglet «Commentaires».

## C. Grand total des ressources informationnelles

[Annuler](#) [Enregistrer](#)

		Services internes		Services externes		Rémunération du personnel		Acquisition et location de biens		Frais connexes	Provision	Déduction	Total
		Coûts	J/P	Coûts	J/P	Coûts	ETC	Coûts	Coûts	Coûts	Coûts	Coûts	Coûts
Encadrement	Prévu	0,0	0,0	0,0	0,0	51,1	0,0	0,0	0,0	0,0	0,0	0,0	51,1
Continuité	Prévu	113,1	0,0	22,7	0,0	286,2	0,0	125,8	0,0	0,0	0,0	0,0	547,8
Projets	Prévu	95,4	0,0	10,0	0,0	275,0	0,0	10,0	0,0	0,0	0,0	0,0	390,4
<b>Grand total</b>	<b>Prévu</b>	<b>208,5</b>	<b>0,0</b>	<b>32,7</b>	<b>0,0</b>	<b>612,3</b>	<b>0,0</b>	<b>135,8</b>	<b>0,0</b>	<b>0,0</b>	<b>0,0</b>	<b>0,0</b>	<b>989,3</b>

Explication des provisions et déductions

[Annuler](#) [Enregistrer](#)

## D. Informations budgétaires (en milliers de dollars)

[Annuler](#) [Enregistrer](#) [Imprimer](#)

## Financement

## a) Financement des dépenses capitalisables

Gouvernement du Québec

2014-2015

Revenus autonomes  
 Transfert du gouvernement du Québec  
 Régime d'emprunt

0,0  
 275,0  
 190,3

**Sous-total - Gouvernement du Québec****465,3**

Autres sources de financement que le gouvernement du Québec

Autres sources de financement que le gouvernement du Québec(ex:transferts du gouvernement fédéral)  
 Précisez

0,0

**Sous-total - Autres sources de financement que le gouvernement du Québec****0,0**

Acquisitions en RI

**Sous-total - Dépenses capitalisables****465,3****652,1**

Dépenses capitalisables liées à des projets du "Portefeuille de projets"  
 Autres dépenses capitalisables liées à des projets (provision et déduction)  
 Dépenses capitalisables liées à des activités

390,4  
 0,0  
 74,9

## b) Financement des dépenses non capitalisables

**Sous-total - Dépenses non capitalisables****524,0**

Dépenses non capitalisables liées à des projets  
 Dépenses non capitalisables liées à des activités

0,0  
 524,0

**Total du financement (a+b)****989,3**

Dépenses figurant aux résultats

Dépenses non capitalisables  
 Dépenses d'amortissement

524,0  
 219,3

Amortissement en RI figurant aux COF  
 256,4

**Total des dépenses figurant aux résultats****743,3**

Québec

© Gouvernement du Québec, 2011

CTSB5003, Claude Tanguay (Production)

Collecte 2014-2015

[Signaler un problème](#) [Quitter](#)

Dossier : INV-RI - Conseil des arts et des lettres du Québec (D3713)

Organisme public : Conseil des arts et des lettres du Québec (0314)

[PTPARI](#) [PARI](#) [État de santé](#) [BARRI](#) [Portefeuille de projets](#) [Identification](#)  
[Récapitulatif](#) [Transmission](#) [Grand total / Informations budgétaires](#) [Dépenses auprès des fournisseurs](#) [Activités d'encadrement](#) [Activités de continuité](#) [Projets](#) [Commentaires](#)

Vous êtes ici : Liste des entités &gt; PARI - Dépenses auprès des fournisseurs

G. Dépenses auprès des fournisseurs

[Annuler](#) [Enregistrer](#) [Imprimer](#)

Services internes			
CSPQ	CISP - Revenu	Autres	Totaux
Coûts	Coûts	Coûts	Coûts
Prévu 208,5	0,0	0,0	208,5

Veillez identifier les fournisseurs de services internes auxquels des montants ont été inscrits dans la colonne 'autres'

Québec

© Gouvernement du Québec, 2011

CTSB5003, Claude Tanguay (Production)

Collecte 2014-2015

Signaler un problème Quitter  
Dossier : INV-RI - Conseil des arts et des lettres du Québec (D3713)  
Organisme public : Conseil des arts et des lettres du Québec (0314)

PTPARI	PARI	État de santé	BARRI	Portefeuille de projets	Identification
Récapitulatif	Transmission	Grand total / Informations budgétaires	Dépenses auprès des fournisseurs	Activités d'encadrement	Activités de continuité
				Projets	Commentaires

Vous êtes ici : Liste des entités > PARI

E. Activités d'encadrement

		Services internes		Services externes		Rémunération du personnel		Acquisition et location de biens	Frais connexes	Total
		Coûts	J/P	Coûts	J/P	Coûts	ETC	Coûts	Coûts	Coûts
Encadrement	Prévu	0,0	0,0	0,0	0,0	51,1	0,0	0,0	0,0	51,1
Commentaires										

Québec  
© Gouvernement du Québec, 2011

CTSB5003, Claude Tanguay (Production)

Collecte 2014-2015

Signaler un problème Quitter

Dossier : INV-RI - Conseil des arts et des lettres du Québec (D3713)

Organisme public : Conseil des arts et des lettres du Québec (0314)

			PTPARI	PAR	État de santé	BARRI	Portefeuille de projets	Identification
Récapitulatif	Transmission	Grand total / Informations budgétaires	Dépenses auprès des fournisseurs	Activités d'encadrement	Activités de continuité	Projets	Commentaires	

Vous êtes ici : Liste des entités &gt; PARI

## F. Activités de continuité

		Services internes		Services externes		Rémunération du personnel		Acquisition et location de biens	Frais connexes	Total
		Coûts	J/P	Coûts	J/P	Coûts	ETC	Coûts	Coûts	Coûts
Gestion	Architecture	Prévu	0,0	0,0	0,0	51,0	0,0	0,0	0,0	51,0
	Pilotage	Prévu	0,0	0,0	0,0	33,2	0,0	0,0	0,0	33,2
	<b>Sous-total Gestion</b>	0,0	0,0	0,0	0,0	84,2	0,0	0,0	0,0	84,2
		Services internes		Services externes		Rémunération du personnel		Acquisition et location de biens	Frais connexes	Total
		Coûts	J/P	Coûts	J/P	Coûts	ETC	Coûts	Coûts	Coûts
Applicatif	Entretien et exploitation	Prévu	0,0	10,3	0,0	20,1	0,0	0,0	0,0	30,4
	Amélioration	Prévu	0,0	0,0	0,0	20,1	0,0	0,0	0,0	20,1
	Support au développement	Prévu	0,0	0,0	0,0	0,0	0,0	0,0	0,0	0,0
	<b>Sous-total Applicatif</b>	0,0	0,0	10,3	0,0	40,2	0,0	0,0	0,0	50,5
		Services internes		Services externes		Rémunération du personnel		Acquisition et location de biens	Frais connexes	Total
		Coûts	J/P	Coûts	J/P	Coûts	ETC	Coûts	Coûts	Coûts
Infrastructure	Infrastructure bureautique	Prévu	0,0	0,0	0,0	161,8	0,0	56,6	0,0	218,4
	Gestion des bases de données	Prévu	0,0	0,0	0,0	0,0	0,0	56,6	0,0	56,6
	Infrastructure technologique	Prévu	0,0	8,5	0,0	0,0	0,0	0,0	0,0	8,5
	Sécurité	Prévu	0,0	3,9	0,0	0,0	0,0	12,6	0,0	16,5
	Télécommunication et téléphonie	Prévu	113,1	0,0	0,0	0,0	0,0	0,0	0,0	113,1
	<b>Sous-total Infrastructure</b>	113,1	0,0	12,4	0,0	161,8	0,0	125,8	0,0	413,1
<b>Total des activités de continuité</b>		113,1	0,0	22,7	0,0	286,2	0,0	125,8	0,0	547,8
Commentaires										

Annuler Enregistrer

Québec

© Gouvernement du Québec, 2011

CTSB5003, Claude Tanguay (Production)

Collecte 2014-2015

Signaler un problème   Quitter  
Dossier : INV-RI - Conseil des arts et des lettres du Québec (D3713)  
Organisme public : Conseil des arts et des lettres du Québec (0314)

			PTPARI	PARI	État de santé	BARRI	Portefeuille de projets	Identification
Récapitulatif	Transmission	Grand total / Informations budgétaires	Dépenses auprès des fournisseurs	Activités d'encadrement	Activités de continuité	Projets	Commentaires	

Vous êtes ici : Liste des entités > PARI

H. Commentaires

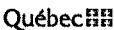
Commentaires

Les amortissements inscrits diffèrent de ceux inscrits aux COF. L'écart des investissements est reporté aux années subséquentes.

Annuler   Enregistrer   Imprimer

Commentaires SCT

128 de 1000



© Gouvernement du Québec, 2011

CTSB5003, Claude Tanguay (Production)

Collecte 2014-2015

Dossier : INV-RI - Conseil des arts et des lettres du Québec (D3713)  
Organisme public : Conseil des arts et des lettres du Québec (0314)

PTPARI PARI État de santé BARRI Portefeuille de projets Identification  
Récapitulatif Identification Situation et classification du projet Caractéristiques Caractéristiques (suite) Dépenses pour la réalisation Répondant et commentaires

Vous êtes ici : Liste des entités > Liste des portefeuilles > PTPARI - PROJETS F LISTE > PTPARI - PROJETS F SAISIE

L'enregistrement a été fait avec succès

✕

Nom du projet Développement de la prestation électronique de services du Conseil des arts et des lettres Numéro d'assignation PES Code du projet 11061  
Code de l'organisme payeur 0314 Organisme public Conseil des arts et des lettres du Québec  
F. DÉPENSES POUR LA RÉALISATION DU PROJET (en milliers de dollars)

Enregistrer

Année		Services internes		Services externes		Rémunération du personnel		Acquisition et location de biens		Frais connexes		Éléments capitalisables	
		Coûts	J/P	Coûts	J/P	Coûts	ETC	Coûts	Coûts	Total	Coûts		
Réal	Avant 2013-2014	28,5	0,0	0,8	0,0	92,9	1,2	0,0	0,0	122,2	0,0		
	BARRI 2013-2014	47,8	0,0	0,0	0,0	222,2	0,0	1,5	0,0	271,5	0,0		
	2014-2015	95,4	0,0	10,0	0,0	275,0	0,0	10,0	0,0	390,4	390,4		
	2015-2016	100,0	0,0	30,0	0,0	285,0	0,0	15,0	0,0	430,0	430,0		
Planifié	2016-2017	105,0	0,0	50,0	0,0	340,0	0,0	20,0	0,0	515,0	515,0		
	2017-2018	110,0	0,0	110,5	0,0	380,0	0,0	25,0	0,0	625,5	625,5		
	2018-2019	0,0	0,0	0,0	0,0	0,0	0,0	0,0	0,0	0,0	0,0		
	2019-2020	0,0	0,0	0,0	0,0	0,0	0,0	0,0	0,0	0,0	0,0		
	Après 2019-2020	0,0	0,0	0,0	0,0	0,0	0,0	0,0	0,0	0,0	0,0		
Total		486,7	0,0	201,3	0,0	1 595,1	1,2	71,5	0,0	2 354,6	1 960,9		
Période moyenne d'amortissement des éléments capitalisables du projet (Nombre d'années)											3,0		

a. Dépenses annuelles moyennes en récurrence au terme du projet (k\$ par année)

222,1

Québec

© Gouvernement du Québec, 2012

CTSB003, Claude Tanguay (Production)

Collecte 2015-2016  
Saisie forméeSignaler un problème Quitter  
Dossier : INV-RI - Conseil des arts et des lettres du Québec (D3713)  
Organisme public : Conseil des arts et des lettres du Québec (D314)

Récapitulatif | Transmission | Grand total / Informations budgétaires | Dépenses auprès des fournisseurs | Activités d'encadrement | Activités de continuité | Projets | Commentaires

Vous êtes ici : Liste des entités &gt; PARI

Liste des messages de validation

Imprimer

Avertissement : les dépenses capitalisables en RI diffèrent des acquisitions en RI inscrites aux COF. Veuillez expliquer cet écart à l'onglet « Commentaires ».

Avertissement : les dépenses d'amortissement saisies diffèrent des dépenses d'amortissement en RI inscrites aux COF. Veuillez expliquer cet écart à l'onglet « Commentaires ».

## C. Grand total des ressources informationnelles

		Services internes		Services externes		Rémunération du personnel		Acquisition et location de biens	Frais connexes	Provision	Déduction	Total
		Coûts	J/P	Coûts	J/P	Coûts	ETC					
Encadrement	Prévu	0,0	0,0	0,0	0,0	49,9	0,0	0,0	0,0	0,0	0,0	49,9
Continuité	Prévu	108,0	0,0	40,8	0,0	292,9	0,0	192,3	0,0	0,0	0,0	644,1
Projets	Prévu	93,4	0,0	10,0	0,0	285,0	0,0	10,8	0,0	0,0	0,0	368,9
Grand total	Prévu	201,4	0,0	50,8	0,0	627,8	0,0	112,8	0,0	0,0	0,0	992,8

Explication des provisions et déductions : Des investissements en RI de 8 500 \$ ont été devancés.  
54 de 800

## D. Informations budgétaires (en milliers de dollars)

Imprimer

## Financement

## a) Financement des dépenses capitalisables

## Gouvernement du Québec

Revenus autonomes

Transfert du gouvernement du Québec

Régime d'emprunt

2015-2016

6	285,0
7	0,0
	178,7

Sous-total - Gouvernement du Québec

Autres sources de financement que le gouvernement du Québec

Autres sources de financement que le gouvernement du Québec (extranets du gouvernement fédéral)

Précisez

480,7

0,0

Sous-total - Autres sources de financement que le gouvernement du Québec

0,0

Acquisitions en RI

Sous-total - Dépenses capitalisables

480,7

452,3

Dépenses capitalisables liées à des projets du "Portefeuille de projets"

398,9

Autres dépenses capitalisables liées à des projets (provision et déduction)

0,0

Dépenses capitalisables liées à des activités

61,8

## b) Financement des dépenses non capitalisables

Sous-total - Dépenses non capitalisables

632,2

Dépenses non capitalisables liées à des projets

0,0

Dépenses non capitalisables liées à des activités

632,2

Total du financement (a+b)

992,8

Dépenses figurant aux résultats

Dépenses non capitalisables

Dépenses d'amortissement

632,2

260,0

Amortissement en RI figurant aux COF

285,0

Total des dépenses figurant aux résultats

792,2

Québec

© Gouvernement du Québec, 2011

CRSB0003, Claude Tanguay (Production)

Collecte 2015-2016  
Saisie fermée

Signaler un problème Quitter  
Dossier : INV-RJ - Conseil des arts et des lettres du Québec (D3713)  
Organisme public : Conseil des arts et des lettres du Québec (0314)

Récapitulatif Transmission Grand total / Informations budgétaires Dépenses auprès des fournisseurs Activités d'encadrement Activités de continuité Projets Commentaires

Vous êtes ici : Liste des entités > PARI

F. Activités de continuité

	Services internes		Services externes		Rémunération du personnel		Acquisition et location de biens		Frais connexes	Total
	Coûts	J/P	Coûts	J/P	Coûts	ETC	Coûts	Coûts	Coûts	Coûts
Gestion										
Architecture	Prévu	0,0	0,0	0,0	12	49,9	0,0	0,0	0,0	49,9
Pilotage	Prévu	0,0	0,0	0,0	11	33,8	0,0	0,0	0,0	33,8
Sous-total Gestion		0,0	0,0	0,0		83,7	0,0	0,0	0,0	83,7
Applicatif										
Entretien et exploitation	Prévu	0,0	0,0	10,3	8	20,8	0,0	0,0	0,0	31,1
Amélioration	Prévu	0,0	0,0	0,0	9	20,4	0,0	0,0	0,0	20,4
Support au développement	Prévu	0,0	0,0	0,0	0,0	0,0	0,0	0,0	0,0	0,0
Sous-total Applicatif		0,0	0,0	10,3		41,2	0,0	0,0	0,0	51,5
Infrastructure										
Infrastructure bureautique	Prévu	0,0	0,0	0,0	10	167,8	17	45,3	0,0	212,9
Gestion des bases de données	Prévu	0,0	0,0	0,0	0,0	0,0	0,0	0,0	0,0	0,0
Infrastructure technologique	Prévu	0,0	0,0	14	20,4	0,0	0,0	18	45,3	65,7
Sécurité	Prévu	0,0	0,0	15	10,2	0,0	0,0	19	11,7	21,9
Télécommunication et téléphone	Prévu	108,0	0,0	0,0	0,0	0,0	0,0	0,0	0,0	108,0
Sous-total Infrastructure		108,0	0,0	30,8		167,8		102,3	0,0	408,9
Total des activités de continuité		108,0	0,0	40,9		292,9		102,3	0,0	644,1
Commentaires										

Québec

© Gouvernement du Québec, 2011



CTSB1903, Claude Tanguay (Production)

Collecte 2015-2016  
Saisie terminéeSignaler un problème Quitter  
Dossier : INV-RI - Conseil des arts et des lettres du Québec (03713)  
Organisme public : Conseil des arts et des lettres du Québec (0314)

Récapitulatif | Transmission | Grand total / Informations budgétaires | Dépenses auprès des fournisseurs | Activités d'encadrement | Activités de continuité | Projets | Commentaires

Vous êtes ici : Liste des entités &gt; PARI - Dépenses auprès des fournisseurs

G. Dépenses auprès des fournisseurs

Imprimer

		Services internes		
		CSPQ	CISP - Revenu	Autres
		Coûts	Coûts	Coûts
Prévu		201,4	0,0	0,0
				201,4
Veuillez identifier les fournisseurs de services internes auxquels des montants ont été inscrits dans la colonne 'autres'		CSPQ		
		4 de 500		

Québec

© Gouvernement du Québec, 2011

GTSP6002, Claude Tanguay (Production)

Collecte 2015-2016  
Saisie fermée

Signaler un problème Quitter  
Dossier: INV-RI - Conseil des arts et des lettres du Québec (03713)  
Organisme public: Conseil des arts et des lettres du Québec (0314)

PTPARI PARI État de santé BARRI Portefeuille de projets Identification  
Récapitulatif Transmission Grand total Informations budgétaires Dépenses auprès des fournisseurs Activités d'encadrement Activités de continuité Projets Commentaires

Vous êtes ici : Liste des entités > PARI

E. Activités d'encadrement

		Services internes		Services externes		Rémunération du personnel		Acquisition et location de biens	Frais connexes	Total
		Coûts	J/P	Coûts	J/P	Coûts	ETC	Coûts	Coûts	Coûts
Encadrement	Prévu	0,0	0,0	0,0	0,0	49,8	0,0	0,0	0,0	49,8
Commentaires										

Québec  
© Gouvernement du Québec, 2011

CTSB5003, Claude Tanguay (Production)

Collecte 2016-2017

Signaler un problème Quitter  
 Dossier : INV-RI - Conseil des arts et des lettres du Québec (D3713)  
 Organisme public : Conseil des arts et des lettres du Québec (0314)

			PTPARI	PARI	État de santé	BARRI	Portefeuille de projets	Identification
Récapitulatif	Transmission	Grand total / Informations budgétaires	Dépenses auprès des fournisseurs	Activités d'encadrement	Activités de continuité	Projets	Commentaires	

Vous êtes ici : Liste des entités &gt; PARI

Liste des messages de validation

Imprimer

Avertissement: les dépenses capitalisables en RI diffèrent des acquisitions en RI inscrites aux COF. Veuillez expliquer cet écart à l'onglet «Commentaires».  
 Avertissement: les dépenses d'amortissement saisies diffèrent des dépenses d'amortissement en RI inscrites aux COF. Veuillez expliquer cet écart à l'onglet «Commentaires».

## C. Grand total des ressources informationnelles

Annuler Enregistrer

		Services internes		Services externes		Rémunération du personnel		Acquisition et location de biens	Frais connexes	Provision	Déduction	Total
		Coûts	J/P	Coûts	J/P	Coûts	ETC					
Encadrement	Prévu	0,0	0,0	0,0	0,0	50,0	0,0	0,0	0,0	0,0	0,0	50,0
Continuité	Prévu	104,0	0,0	23,8	0,0	346,0	0,0	117,7	0,0	0,0	0,0	591,5
Projets	Prévu	125,5	0,0	10,0	0,0	295,0	0,0	15,0	0,0	0,0	0,0	445,5
<b>Grand total</b>	<b>Prévu</b>	<b>229,5</b>	<b>0,0</b>	<b>33,8</b>	<b>0,0</b>	<b>691,0</b>	<b>0,0</b>	<b>132,7</b>	<b>0,0</b>	<b>0,0</b>	<b>0,0</b>	<b>1 087,0</b>

Explication des provisions et déductions

## D. Informations budgétaires (en milliers de dollars)

Annuler Enregistrer

Annuler Enregistrer Imprimer

## Financement

## a) Financement des dépenses capitalisables

Gouvernement du Québec

Revenus autonomes

Transfert du gouvernement du Québec

Régime d'emprunt

2016-2017

295,0

0,0

285,2

**Sous total - Gouvernement du Québec**

580,2

Autres sources de financement que le gouvernement du Québec

Autres sources de financement que le gouvernement du Québec(ex:transferts du gouvernement fédéral)

0,0

Précisez

**Sous-total - Autres sources de financement que le gouvernement du Québec**

0,0

Acquisitions en RI

**Sous-total - Dépenses capitalisables**

580,2

506,1

Dépenses capitalisables liées à des projets du "Portefeuille de projets"

445,5

Autres dépenses capitalisables liées à des projets (provision et déduction)

0,0

Dépenses capitalisables liées à des activités

134,7

## b) Financement des dépenses non capitalisables

**Sous-total - Dépenses non capitalisables**

506,8

Dépenses non capitalisables liées à des projets

0,0

Dépenses non capitalisables liées à des activités

506,8

**Total du financement (a+b)**

1 087,0

## Dépenses figurant aux résultats

Dépenses non capitalisables

506,8

Dépenses d'amortissement

367,9

Amortissement en RI figurant aux COF

365,1

**Total des dépenses figurant aux résultats**

874,7

Québec

© Gouvernement du Québec, 2011

CTSB5003, Claude Tanguay (Production)

Collecte 2016-2017

Signaler un problème Quitter  
Dossier : INV-RI - Conseil des arts et des lettres du Québec (D3713)  
Organisme public : Conseil des arts et des lettres du Québec (0314)

			PTPARI	PARI	État de santé	BARRI	Portefeuille de projets	Identification
Récapitulatif	Transmission	Grand total / Informations budgétaires	Dépenses auprès des fournisseurs	Activités d'encadrement	Activités de continuité	Projets	Commentaires	

Vous êtes ici : Liste des entités > PARI

E. Activités d'encadrement

		Services internes		Services externes		Rémunération du personnel		Acquisition et location de biens	Frais connexes	Total
		Coûts	J/P	Coûts	J/P	Coûts	ETC	Coûts	Coûts	Coûts
Encadrement	Prévu	0,0	0,0	0,0	0,0	50,0	0,0	0,0	0,0	50,0
Commentaires										

Québec

© Gouvernement du Québec, 2011

CTSB5003, Claude Tanguay (Production)

Collecte 2016-2017

Signaler un problème Quitter  
Dossier : INV-RI - Conseil des arts et des lettres du Québec (D3713)  
Organisme public : Conseil des arts et des lettres du Québec (0314)

			PTPARI	PARI	État de santé	BARRI	Portefeuille de projets	Identification
Récapitulatif	Transmission	Grand total / Informations budgétaires	Dépenses auprès des fournisseurs	Activités d'encadrement	Activités de continuité	Projets	Commentaires	

Vous êtes ici : Liste des entités &gt; PARI

## F. Activités de continuité

		Services internes		Services externes		Rémunération du personnel		Acquisition et location de biens	Frais connexes	Total
		Coûts	J/P	Coûts	J/P	Coûts	ETC	Coûts	Coûts	Coûts
<b>Gestion</b>										
Architecture	Prévu	0,0	0,0	0,0	0,0	50,1	0,0	0,0	0,0	50,1
Pilotage	Prévu	0,0	0,0	0,0	0,0	69,7	0,0	0,0	0,0	69,7
<b>Sous-total Gestion</b>		0,0	0,0	0,0	0,0	119,8	0,0	0,0	0,0	119,8
<b>Applicatif</b>										
Entretien et exploitation	Prévu	0,0	0,0	14,0	0,0	28,6	0,0	0,0	0,0	42,6
Amélioration	Prévu	0,0	0,0	0,0	0,0	28,5	0,0	0,0	0,0	28,5
Support au développement	Prévu	0,0	0,0	0,0	0,0	0,0	0,0	0,0	0,0	0,0
<b>Sous-total Applicatif</b>		0,0	0,0	14,0	0,0	57,1	0,0	0,0	0,0	71,1
<b>Infrastructure</b>										
Infrastructure bureautique	Prévu	0,0	0,0	0,0	0,0	169,1	0,0	53,0	0,0	222,1
Gestion des bases de données	Prévu	0,0	0,0	0,0	0,0	0,0	0,0	0,0	0,0	0,0
Infrastructure technologique	Prévu	0,0	0,0	6,1	0,0	0,0	0,0	53,0	0,0	59,1
Sécurité	Prévu	0,0	0,0	3,7	0,0	0,0	0,0	11,7	0,0	15,4
Télécommunication et téléphonie	Prévu	104,0	0,0	0,0	0,0	0,0	0,0	0,0	0,0	104,0
<b>Sous-total Infrastructure</b>		104,0	0,0	9,8	0,0	169,1	0,0	117,7	0,0	400,6
<b>Total des activités de continuité</b>		104,0	0,0	23,8	0,0	346,0	0,0	117,7	0,0	591,6
Commentaires										

Annuler Enregistrer

Québec

© Gouvernement du Québec, 2011

CTSB5003, Claude Tanguay (Production)

Collecte 2016-2017

Signaler un problème Quitter  
Dossier : INV-RI - Conseil des arts et des lettres du Québec (D3713)  
Organisme public : Conseil des arts et des lettres du Québec (0314)

PTPARI PARI État de santé BARRI Portefeuille de projets Identification  
Récapitulatif Transmission Grand total / Informations budgétaires **Dépenses auprès des fournisseurs** Activités d'encadrement Activités de continuité Projets Commentaires

Vous êtes ici : Liste des entités &gt; PARI - Dépenses auprès des fournisseurs

G. Dépenses auprès des fournisseurs

[Annuler](#) [Enregistrer](#) [Imprimer](#)Services  
internes

CSPQ	CISP - Revenu	Autres	Totaux
Coûts	Coûts	Coûts	Coûts
229,5	0,0	0,0	229,5

Prévu  
Veuillez identifier les fournisseurs  
de services internes auxquels  
des montants ont été inscrits  
dans la colonne 'autres'

CSPQ Communications: 104 000 \$. CSPQ services PES 125 500 \$

59 de 500

Québec

© Gouvernement du Québec, 2011




[Signaler un problème](#) [Quitter](#)

CTSB5003, Claude Tanguay (Production)

Collecte 2016-2017

 Dossier : INV-RI - Conseil des arts et des lettres du Québec (D3713)  
 Organisme public : Conseil des arts et des lettres du Québec (0314)

				PTPARI	PARI	État de santé	BARRI	Portefeuille de projets	Identification
Récapitulatif	Identification	Situation et classification du projet	Caractéristiques	Caractéristiques (suite)	Dépenses pour la réalisation	Répondant et commentaires			

 Vous êtes ici : [Liste des entités](#) > [Liste des portefeuilles](#) > [PTPARI - PROJETS F LISTE](#) > [PTPARI - PROJETS F SAISIE](#)

 Nom du projet : Développement de la prestation électronique de services du Conseil des arts et des lettres du Québec  
 Numéro d'assignation : PES  
 Code du projet : 11061

 Code de l'organisme payeur : 0314  
 Organisme public : Conseil des arts et des lettres du Québec

F. DÉPENSES POUR LA RÉALISATION DU PROJET (en milliers de dollars)

Enregistrer

Année		Services internes		Services externes		Rémunération du personnel		Acquisition et location de biens	Frais connexes	Éléments capitalisables	
		Coûts	J/P	Coûts	J/P	Coûts	ETC	Coûts	Coûts	Total	Coûts
Réal	Avant 2015-2016	133,9	0,0	5,8	0,0	590,1	1,2	6,0	0,0	735,8	342,1
	BARRI 2015-2016	0,0	0,0	0,0	0,0	0,0	0,0	0,0	0,0	0,0	0,0
	2016-2017	125,5	0,0	10,0	0,0	295,0	0,0	15,0	0,0	445,5	445,5
	2017-2018	125,5	0,0	10,0	0,0	275,0	0,0	15,0	0,0	425,5	425,5
Planifié	2018-2019	118,2	0,0	17,5	0,0	255,0	0,0	14,8	0,0	405,5	405,5
	2019-2020	0,0	0,0	0,0	0,0	0,0	0,0	0,0	0,0	0,0	0,0
	2020-2021	0,0	0,0	0,0	0,0	0,0	0,0	0,0	0,0	0,0	0,0
	2021-2022	0,0	0,0	0,0	0,0	0,0	0,0	0,0	0,0	0,0	0,0
	* Après 2021-2022	0,0	0,0	0,0	0,0	0,0	0,0	0,0	0,0	0,0	0,0
Total		503,1	0,0	43,3	0,0	1 415,1	1,2	50,8	0,0	2 012,3	1 618,6
Période moyenne d'amortissement des éléments capitalisables du projet (Nombre d'années)											3,0

a. Dépenses annuelles moyennes en récurrence au terme du projet (k\$ par année)

222,1



© Gouvernement du Québec, 2012

CTSB5003, Claude Tanguay (Production)

Collecte 2016-2017

Signaler un problème Quitter  
Dossier : INV-RI - Conseil des arts et des lettres du Québec (D3713)  
Organisme public : Conseil des arts et des lettres du Québec (0314)

			PTPARI	PARI	État de santé	BARRI	Portefeuille de projets	Identification
Récapitulatif	Transmission	Grand total / Informations budgétaires	Dépenses auprès des fournisseurs	Activités d'encadrement	Activités de continuité	Projets	Commentaires	

Vous êtes ici : Liste des entités &gt; PARI

H. Commentaires

[Annuler](#) [Enregistrer](#) [Imprimer](#)

Commentaires

Des acquisition de 74 132 \$ prévus en 2015-2016 seront effectués en 2016-2017. Ceci entraîne également un écart au niveau des amortissements RI de 2 800 \$

Commentaires SCT

154 de 1000

Québec

© Gouvernement du Québec, 2011



CTSB5003, Claude Tanguay (Production)

Collecte 2017-2018

Signaler un problème Quitter  
 Dossier : INV-RI - Conseil des arts et des lettres du Québec (D3713)  
 Organisme public : Conseil des arts et des lettres du Québec (0314)

			 PTPARI	 PARI	 État de santé	 BARRI	 Portefeuille de projets	 Identification
Récapitulatif	Transmission	Grand total / Informations budgétaires	Dépenses auprès des fournisseurs	Activités d'encadrement	Activités de continuité	Projets	Commentaires	

Vous êtes ici : Liste des entités &gt; PARI

Liste des messages de validation

Imprimer

Avertissement: les dépenses capitalisables en RI diffèrent des acquisitions en RI inscrites aux COF. Veuillez expliquer cet écart à l'onglet «Commentaires».

Avertissement: les dépenses d'amortissement saisies diffèrent des dépenses d'amortissement en RI inscrites aux COF. Veuillez expliquer cet écart à l'onglet «Commentaires».

## C. Grand total des ressources informationnelles

Annuler Enregistrer

		Services internes		Services externes		Rémunération du personnel		Acquisition et location de biens		Frais connexes	Provision	Déduction	Total
		Coûts	J/P	Coûts	J/P	Coûts	ETC	Coûts	Coûts	Coûts	Coûts	Coûts	Coûts
Encadrement	Prévu	0,0	0,0	0,0	0,0	56,2	0,0	0,0	0,0	0,0	0,0	0,0	56,2
Continuité	Prévu	106,4	0,0	26,6	0,0	277,4	0,0	510,4	0,0	0,0	0,0	0,0	920,8
Projets	Prévu	98,0	0,0	0,0	0,0	250,0	0,0	0,0	0,0	0,0	0,0	0,0	348,0
<b>Grand total</b>	<b>Prévu</b>	<b>204,4</b>	<b>0,0</b>	<b>26,6</b>	<b>0,0</b>	<b>583,6</b>	<b>0,0</b>	<b>510,4</b>	<b>0,0</b>	<b>0,0</b>	<b>0,0</b>	<b>0,0</b>	<b>1 325,0</b>

Explication des provisions et déductions

## D. Informations budgétaires (en milliers de dollars)

Annuler Enregistrer

Annuler Enregistrer Imprimer

## Financement

## a) Financement des dépenses capitalisables

Gouvernement du Québec

2017-2018

Revenus autonomes

171,0

Transfert du gouvernement du Québec

0,0

Régime d'emprunt

827,1

**Sous total - Gouvernement du Québec****998,1**

Autres sources de financement que le gouvernement du Québec

Autres sources de financement que le gouvernement du Québec(ex:transferts du gouvernement fédéral)

0,0

Précisez

**Sous-total - Autres sources de financement que le gouvernement du Québec****0,0**

Acquisitions en RI

**Sous-total - Dépenses capitalisables****998,1**

Dépenses capitalisables liées à des projets du "Portefeuille de projets"

348,0

Autres dépenses capitalisables liées à des projets (provision et déduction)

0,0

Dépenses capitalisables liées à des activités

650,1

## b) Financement des dépenses non capitalisables

**Sous-total - Dépenses non capitalisables****326,9**

Dépenses non capitalisables liées à des projets

0,0

Dépenses non capitalisables liées à des activités

326,9

**Total du financement (a+b)****1 325,0**

## Dépenses figurant aux résultats

Dépenses non capitalisables

326,9

Dépenses d'amortissement

454,2

Amortissement en RI figurant aux COF

468,8

**Total des dépenses figurant aux résultats****781,1**

© Gouvernement du Québec, 2011

CTSB5003, Claude Tanguay (Production)

Collecte 2017-2018

[Signaler un problème](#) [Quitter](#)

Dossier : INV-RI - Conseil des arts et des lettres du Québec (D3713)

Organisme public : Conseil des arts et des lettres du Québec (0314)

								
Récapitulatif	Transmission	Grand total / Informations budgétaires	Dépenses auprès des fournisseurs	Activités d'encadrement	Activités de continuité	Projets	Commentaires	

Vous êtes ici : [Liste des entités > PARI](#)

E. Activités d'encadrement

										<a href="#">Annuler</a>	<a href="#">Enregistrer</a>	<a href="#">Imprimer</a>
		Services internes		Services externes		Rémunération du personnel		Acquisition et location de biens		Frais connexes		Total
		Coûts	J/P	Coûts	J/P	Coûts	ETC	Coûts		Coûts		Coûts
Encadrement	Prévu	0,0	0,0	0,0	0,0	56,2	0,0	0,0		0,0		56,2
Commentaires												

Québec

© Gouvernement du Québec, 2011

CTSB5003, Claude Tanguay (Production)

Collecte 2017-2018

Signaler un problème Quitter

Dossier : INV-RI - Conseil des arts et des lettres du Québec (D3713)

Organisme public : Conseil des arts et des lettres du Québec (0314)

PTPARI PARI État de santé BARRI Portefeuille de projets Identification

Récapitulatif Transmission Grand total / Informations budgétaires Dépenses auprès des fournisseurs Activités d'encadrement Activités de continuité Projets Commentaires

Vous êtes ici : Liste des entités &gt; PARI

## F. Activités de continuité

	Services internes		Services externes		Rémunération du personnel		Acquisition et location de biens	Frais connexes	Total
	Coûts	J/P	Coûts	J/P	Coûts	ETC	Coûts	Coûts	Coûts
<b>Gestion</b>									
Architecture	Prévu	0,0	0,0	0,0	56,2	0,0	0,0	0,0	56,2
Pilotage	Prévu	0,0	0,0	0,0	21,6	0,0	0,0	0,0	21,6
<b>Sous-total Gestion</b>		0,0	0,0	0,0	77,8	0,0	0,0	0,0	77,8
<b>Applicatif</b>									
Entretien et exploitation	Prévu	0,0	0,0	12,0	21,9	0,0	0,0	0,0	33,9
Amélioration	Prévu	0,0	0,0	0,0	21,9	0,0	0,0	0,0	21,9
Support au développement	Prévu	0,0	0,0	0,0	0,0	0,0	0,0	0,0	0,0
<b>Sous-total Applicatif</b>		0,0	0,0	12,0	43,8	0,0	0,0	0,0	55,8
<b>Infrastructure</b>									
Infrastructure bureautique	Prévu	0,0	0,0	0,0	155,8	0,0	229,7	0,0	385,5
Gestion des bases de données	Prévu	0,0	0,0	0,0	0,0	0,0	0,0	0,0	0,0
Infrastructure technologique	Prévu	0,0	0,0	6,0	0,0	0,0	229,7	0,0	235,7
Sécurité	Prévu	0,0	0,0	8,6	0,0	0,0	51,0	0,0	59,6
Télécommunication et téléphonie	Prévu	106,4	0,0	0,0	0,0	0,0	0,0	0,0	106,4
<b>Sous-total Infrastructure</b>		106,4	0,0	14,6	155,8	0,0	510,4	0,0	787,2
<b>Total des activités de continuité</b>		106,4	0,0	26,6	277,4	0,0	510,4	0,0	920,8
Commentaires									

Annuler Enregistrer



© Gouvernement du Québec, 2011


[Signaler un problème](#) [Quitter](#)

CTSB5003, Claude Tanguay (Production)

Collecte 2017-2018

 Dossier : INV-RI - Conseil des arts et des lettres du Québec (D3713)  
 Organisme public : Conseil des arts et des lettres du Québec (0314)

[PTPARI](#) / [PARI](#) / [État de santé](#) / [BARRI](#) / [Portefeuille de projets](#) / [Identification](#)  
[Récapitulatif](#) / [Identification](#) / [Situation et classification du projet](#) / [Caractéristiques](#) / [Caractéristiques \(suite\)](#) / [Dépenses pour la réalisation](#) / [Répondant et commentaires](#)

 Vous êtes ici : [Liste des entités](#) > [Liste des portefeuilles](#) > [PTPARI - PROJETS F LISTE](#) > [PTPARI - PROJETS F SAISIE](#)

L'enregistrement a été fait avec succès

Nom du projet : Développement de la prestation électronique de services du Conseil des arts et des lettres du Québec Numéro d'assignation : PES Code du projet : 11061

Code de l'organisme payeur : 0314 Organisme public : Conseil des arts et des lettres du Québec

F. DÉPENSES POUR LA RÉALISATION DU PROJET (en milliers de dollars)

[Enregistrer](#)

Année		Services internes		Services externes		Rémunération du personnel		Acquisition et location de biens		Frais connexes		Éléments capitalisables	
		Coûts	J/P	Coûts	J/P	Coûts	ETC	Coûts	Coûts	Total	Coûts		
Réal	Avant 2016-2017	203,2	0,0	5,8	0,0	861,4	1,2	7,7	0,0	1 078,1	684,4		
	BARRI 2016-2017	54,7	0,0	0,0	0,0	245,0	0,0	0,0	0,0	299,7	0,0		
	2017-2018	98,0	0,0	0,0	0,0	250,0	0,0	0,0	0,0	348,0	348,0		
	2018-2019	85,0	0,0	0,0	0,0	190,0	0,0	0,0	0,0	275,0	275,0		
Planifié	2019-2020	0,0	0,0	0,0	0,0	0,0	0,0	0,0	0,0	0,0	0,0		
	2020-2021	0,0	0,0	0,0	0,0	0,0	0,0	0,0	0,0	0,0	0,0		
	2021-2022	0,0	0,0	0,0	0,0	0,0	0,0	0,0	0,0	0,0	0,0		
	2022-2023	0,0	0,0	0,0	0,0	0,0	0,0	0,0	0,0	0,0	0,0		
	Après 2022-2023	0,0	0,0	0,0	0,0	0,0	0,0	0,0	0,0	0,0	0,0		
Total		440,9	0,0	5,8	0,0	1 546,4	1,2	7,7	0,0	2 000,8	1 307,4		
Période moyenne d'amortissement des éléments capitalisables du projet (Nombre d'années)											3,0		

a. Dépenses annuelles moyennes en récurrence au terme du projet (k\$ par année)

222,1



© Gouvernement du Québec, 2012

Vous êtes ici : [Liste des entités](#) > **PARI - Dépenses auprès des fournisseurs**

### G. Dépenses auprès des fournisseurs

Annuler Enregistrer Imprimer

Services internes			
CSPQ	CISP - Revenu	Autres	Totaux
Coûts	Coûts	Coûts	Coûts
204,4	0,0	0,0	204,4

Prévu  
Veuillez identifier les fournisseurs  
de services internes auxquels  
des montants ont été inscrits  
dans la colonne 'autres'

CSPQ Communications: 106 400 \$. CSPQ services PES 98 000 \$

58 de 500

Québec 

© Gouvernement du Québec, 2011



CTSB5003, Claude Tanguay (Production)

Collecte 2014-2015  
Saisie ferméeSignaler un problème Quitter  
Dossier : INV-RI - Conseil des arts et des lettres du Québec (D3713)  
Organisme public : Conseil des arts et des lettres du Québec (0314)

PTPARI PARI État de santé BARRI Portefeuille de projets Identification  
Récapitulatif Transmission Grand total / Informations budgétaires Dépenses auprès des fournisseurs Activités d'encadrement Activités de continuité Projets Commentaires

Vous êtes ici : Liste des entités &gt; BARRI

Liste des messages de validation

Imprimer

Avertissement: les dépenses capitalisables en RI diffèrent des acquisitions en RI inscrites aux COF. Veuillez expliquer les écarts à l'onglet «Commentaires».  
Avertissement: les dépenses d'amortissement saisies diffèrent des dépenses d'amortissement en RI inscrites aux COF. Veuillez expliquer cet écart à l'onglet «Commentaires»

## C. Grand total des ressources informationnelles

		Services internes		Services externes		Rémunération du personnel		Acquisition et location de biens		Frais connexes	Total	Écart
		Coûts	J/P	Coûts	J/P	Coûts	ETC	Coûts	Coûts	Coûts	Coûts	%
Encadrement	Prévu	0,0	0,0	0,0	0,0	38,9	0,0	0,0	0,0	0,0	38,9	
	Réel	0,0	0,0	0,0	0,0	53,0	0,0	0,0	0,0	0,0	53,0	36,2
Continuité	Prévu	100,0	0,0	48,0	0,0	333,1	0,0	83,8	0,0	0,0	664,9	
	Réel	98,6	0,0	16,7	0,0	326,5	0,0	122,2	0,0	0,0	664,0	-0,2
Projets	Prévu	140,2	0,0	48,0	0,0	332,8	0,0	5,4	0,0	0,0	526,4	
	Réel	47,8	0,0	0,0	0,0	222,2	0,0	1,5	0,0	0,0	271,5	-48,4
Grand total	Prévu	240,2	0,0	96,0	0,0	704,8	0,0	89,2	0,0	0,0	1 130,2	
	Réel	146,4	0,0	16,7	0,0	601,7	0,0	123,7	0,0	0,0	888,8	-21,4

## D. Informations budgétaires (en milliers de dollars)

Imprimer

## Financement

## a) Financement des dépenses capitalisables

Gouvernement du Québec

2012-2013 2013-2014

Revenus autonomes

0,0 0,0

Transfert du gouvernement du Québec

92,8 222,2

Régime d'emprunt

133,6 107,6

Sous-total - Gouvernement du Québec

226,4 329,8

Autres sources de financement que le gouvernement du Québec

Autres sources de financement que le gouvernement du Québec(ex:transferts du gouvernement fédéral)

0,0 0,0

Précisez

Sous-total - Autres sources de financement que le gouvernement du Québec

0,0 0,0

Acquisitions en RI

Sous-total - Dépenses capitalisables

226,4 329,8

475,9

Dépenses capitalisables liées à des projets du "Portefeuille de projets"

0,0

Dépenses capitalisables liées à des activités

329,8

## b) Financement des dépenses non capitalisables

Sous-total - Dépenses non capitalisables

558,7

Dépenses non capitalisables liées à des projets

271,5

Dépenses non capitalisables liées à des activités

287,2

Total du financement (a+b)

226,4 888,8

## Dépenses figurant aux résultats

Dépenses non capitalisables

558,7

Dépenses d'amortissement

126,2 136,4

Dépenses de décapitalisation

0,0 0,0

Amortissement en RI figurant aux COF

137,7

Total des dépenses figurant aux résultats

681,5 695,1

Québec

© Gouvernement du Québec, 2011

CTSB5003, Claude Tanguay (Production)

Collecte 2014-2015  
Saisie fermée

Signaler un problème Quitter  
Dossier : INV-RI - Conseil des arts et des lettres du Québec (D3713)  
Organisme public : Conseil des arts et des lettres du Québec (0314)

			PTPARI	PARI	État de santé	BARRI	Portefeuille de projets	Identification
Récapitulatif	Transmission	Grand total / Informations budgétaires	Dépenses auprès des fournisseurs		Activités d'encadrement	Activités de continuité	Projets	Commentaires

Vous êtes ici : Liste des entités &gt; Dépenses auprès des fournisseurs

G. Dépenses auprès des fournisseurs

Imprimer

Services internes				
	CSPQ	CISP - Revenu	Autres	Totaux
	Coûts	Coûts	Coûts	Coûts
Prévu	240,2	0,0	0,0	240,2
Réel	146,4	0,0	0,0	146,4

Veillez identifier les fournisseurs de services internes auxquels des montants ont été inscrits dans la colonne 'autres'

Veillez identifier les fournisseurs de services internes auxquels des montants ont été inscrits dans la colonne 'autres'

Québec

© Gouvernement du Québec, 2011

CTSB5003, Claude Tanguay (Production)

Collecte 2014-2015  
Saisie fermée

Signaler un problème Quitter  
Dossier : INV-RI - Conseil des arts et des lettres du Québec (D3713)  
Organisme public : Conseil des arts et des lettres du Québec (0314)

				PTPARI	PARI	État de santé	BARRI	Portefeuille de projets	Identification
Récapitulatif	Transmission	Grand total / Informations budgétaires	Dépenses auprès des fournisseurs	Activités d'encadrement	Activités de continuité	Projets	Commentaires		

Vous êtes ici : Liste des entités > BARRI

E. Activités d'encadrement

[Imprimer](#)

	Services internes		Services externes		Rémunération du personnel		Acquisition et location de biens	Frais connexes	Total	Écart
	Coûts	J/P	Coûts	J/P	Coûts	ETC	Coûts	Coûts	Coûts	%
Encadrement										
Prévu	0,0	0,0	0,0	0,0	38,9	0,0	0,0	0,0	38,9	
Réel	0,0	0,0	0,0	0,0	53,0	0,0	0,0	0,0	53,0	36,2
Explication des écarts ou commentaires	Le projet est réalisé par les ressources humaines internes parallèlement aux activités régulières. Le prorata du temps de gestion consacré à l'encadrement est plus élevé que prévu par rapport au 231 de 500									

Québec

© Gouvernement du Québec, 2011



CTSB5003, Claude Tanguay (Production)

Collecte 2014-2015  
Saisie fermée

Signaler un problème Quitter  
Dossier : INV-RI - Conseil des arts et des lettres du Québec (D3713)  
Organisme public : Conseil des arts et des lettres du Québec (0314)

			PTPARI	PARI	État de santé	BARRI	Portefeuille de projets	Identification
Récapitulatif	Transmission	Grand total / Informations budgétaires	Dépenses auprès des fournisseurs	Activités d'encadrement	Activités de continuité	Projets	Commentaires	

Vous êtes ici : Liste des entités &gt; BARRI

## F. Activités de continuité

Imprimer

		Services internes		Services externes		Rémunération du personnel		Acquisition et location de biens		Frais connexes		Total		Écart							
		Coûts		J/P		Coûts		J/P		Coûts		ETC		Coûts		Coûts		Coûts		%	
Gestion																					
Architecture		Prévu	0,0	0,0	0,0	0,0	38,9	0,0	0,0	0,0	0,0	0,0	38,9								
		Réel	0,0	0,0	0,0	0,0	53,0	0,0	0,0	0,0	0,0	0,0	53,0							36,2	
Pilotage		Prévu	0,0	0,0	0,0	0,0	42,6	0,0	0,0	0,0	0,0	0,0	42,6								
		Réel	0,0	0,0	0,0	0,0	36,0	0,0	0,0	0,0	0,0	0,0	36,0							-15,6	
Sous-total Gestion																					
		Prévu	0,0	0,0	0,0	0,0	81,5	0,0	0,0	0,0	0,0	0,0	81,5								
		Réel	0,0	0,0	0,0	0,0	89,0	0,0	0,0	0,0	0,0	0,0	89,0							9,2	
		Services internes		Services externes		Rémunération du personnel		Acquisition et location de biens		Frais connexes		Total		Écart							
		Coûts		J/P		Coûts		J/P		Coûts		ETC		Coûts		Coûts		Coûts		%	
Applicatif																					
Entretien et exploitation		Prévu	0,0	0,0	10,0	0,0	63,7	0,0	0,0	0,0	0,0	0,0	73,7								
		Réel	0,0	0,0	9,8	0,0	40,8	0,0	0,0	0,0	0,0	0,0	50,6							-31,3	
Amélioration		Prévu	0,0	0,0	0,0	0,0	63,8	0,0	0,0	0,0	0,0	0,0	63,8								
		Réel	0,0	0,0	0,0	0,0	40,8	0,0	0,0	0,0	0,0	0,0	40,8							-36,1	
Support au développement		Prévu	0,0	0,0	0,0	0,0	0,0	0,0	0,0	0,0	0,0	0,0	0,0								
		Réel	0,0	0,0	0,0	0,0	0,0	0,0	0,0	0,0	0,0	0,0	0,0							0,0	
Sous-total Applicatif																					
		Prévu	0,0	0,0	10,0	0,0	127,5	0,0	0,0	0,0	0,0	0,0	137,5								
		Réel	0,0	0,0	9,8	0,0	81,6	0,0	0,0	0,0	0,0	0,0	91,4							-33,5	
		Services internes		Services externes		Rémunération du personnel		Acquisition et location de biens		Frais connexes		Total		Écart							
		Coûts		J/P		Coûts		J/P		Coûts		ETC		Coûts		Coûts		Coûts		%	
Infrastructure																					
Infrastructure bureautique		Prévu	0,0	0,0	0,0	0,0	124,1	0,0	33,8	0,0	0,0	157,9									
		Réel	0,0	0,0	0,0	0,0	155,9	0,0	55,0	0,0	0,0	210,9								33,8	
Gestion des bases de données		Prévu	0,0	0,0	0,0	0,0	0,0	0,0	0,0	0,0	0,0	0,0									
		Réel	0,0	0,0	0,0	0,0	0,0	0,0	0,0	0,0	0,0	0,0								0,0	
Infrastructure technologique		Prévu	0,0	0,0	24,0	0,0	0,0	0,0	33,8	0,0	0,0	57,8									
		Réel	0,0	0,0	6,2	0,0	0,0	0,0	55,0	0,0	0,0	61,2								6,4	
Sécurité		Prévu	0,0	0,0	8,0	0,0	0,0	0,0	16,8	0,0	0,0	24,8									
		Réel	0,0	0,0	0,7	0,0	0,0	0,0	12,2	0,0	0,0	12,9								-48,0	
Télécommunication et téléphonie		Prévu	100,0	0,0	6,0	0,0	0,0	0,0	0,0	0,0	0,0	106,0									
		Réel	98,6	0,0	0,0	0,0	0,0	0,0	0,0	0,0	0,0	98,6								-7,0	
Sous-total Infrastructure																					
		Prévu	100,0	0,0	38,0	0,0	124,1	0,0	83,8	0,0	0,0	345,9									
		Réel	98,6	0,0	6,9	0,0	155,9	0,0	122,2	0,0	0,0	383,6								10,9	
Total des activités de continuité																					
		Prévu	100,0	0,0	48,0	0,0	333,1	0,0	83,8	0,0	0,0	564,9									
		Réel	98,6	0,0	16,7	0,0	326,6	0,0	122,2	0,0	0,0	564,0								-0,2	
Explication des écarts		N/A																			

3 de 500

3 de 500

Québec

© Gouvernement du Québec, 2011

CTSB5003, Claude Tanguay (Production)

Collecte 2014-2015

Dossier : INV-RI - Conseil des arts et des lettres du Québec (D3713)  
Organisme public : Conseil des arts et des lettres du Québec (0314)

PTPARI PARI État de santé BARRI Portefeuille de projets Identification  
Récapitulatif Identification Situation et classification du projet Caractéristiques Caractéristiques (suite) Dépenses pour la réalisation Répondant et commentaires

Vous êtes ici : Liste des entités > Liste des portefeuilles > PTPARI - PROJETS F LISTE > PTPARI - PROJETS F SAISIE

Nom du projet Développement de la prestation électronique de services du Conseil des arts et des lettres Numéro d'assignation PES Code du projet 11061

Code de l'organisme payeur 0314 Organisme public Conseil des arts et des lettres du Québec

F. DÉPENSES POUR LA RÉALISATION DU PROJET (en milliers de dollars)

Enregistrer

Année	Services internes		Services externes		Rémunération du personnel		Acquisition et location de biens	Frais connexes	Total	Éléments capitalisables
	Coûts	J/P	Coûts	J/P	Coûts	ETC	Coûts	Coûts		Coûts
Réel										
Avant 2013-2014	28,5	0,0	0,8	0,0	92,9	1,2	0,0	0,0	122,2	0,0
BARRI 2013-2014	47,8	0,0	0,0	0,0	222,2	0,0	1,5	0,0	271,5	0,0
2014-2015	95,4	0,0	10,0	0,0	275,0	0,0	10,0	0,0	390,4	390,4
2015-2016	100,0	0,0	30,0	0,0	285,0	0,0	15,0	0,0	430,0	430,0
2016-2017	105,0	0,0	50,0	0,0	340,0	0,0	20,0	0,0	515,0	515,0
Planifié										
2017-2018	110,0	0,0	110,5	0,0	380,0	0,0	25,0	0,0	625,5	625,5
2018-2019	0,0	0,0	0,0	0,0	0,0	0,0	0,0	0,0	0,0	0,0
2019-2020	0,0	0,0	0,0	0,0	0,0	0,0	0,0	0,0	0,0	0,0
Après 2019-2020	0,0	0,0	0,0	0,0	0,0	0,0	0,0	0,0	0,0	0,0
Total	486,7	0,0	201,3	0,0	1 595,1	1,2	71,5	0,0	2 354,6	1 960,9
Période moyenne d'amortissement des éléments capitalisables du projet (Nombre d'années)										3,0

a. Dépenses annuelles moyennes en récurrence au terme du projet (k\$ par année)

222,1

Québec

© Gouvernement du Québec, 2012

CTSB5003, Claude Tanguay (Production)

Collecte 2015-2016  
Saisie ferméeSignaler un problème Quitter  
Dossier : INV-RI - Conseil des arts et des lettres du Québec (D3713)  
Organisme public : Conseil des arts et des lettres du Québec (0314)

			PTPARI	PARI	État de santé	BARRI	Portefeuille de projets	Identification
Récapitulatif	Transmission	Grand total / Informations budgétaires	Dépenses auprès des fournisseurs	Activités d'encadrement	Activités de continuité	Projets	Commentaires	

Vous êtes ici : [Liste des entités](#) > BARRI

Liste des messages de validation

[Imprimer](#)

Avertissement: les dépenses capitalisables en RI diffèrent des acquisitions en RI inscrites aux COF. Veuillez expliquer les écarts à l'onglet «Commentaires».

Avertissement: les dépenses d'amortissement saisies diffèrent des dépenses d'amortissement en RI inscrites aux COF. Veuillez expliquer cet écart à l'onglet «Commentaires»

## C. Grand total des ressources informationnelles

		Services internes		Services externes		Rémunération du personnel		Acquisition et location de biens	Frais connexes	Total	Écart
		Coûts	J/P	Coûts	J/P	Coûts	ETC	Coûts	Coûts	Coûts	%
Encadrement	Prévu	0,0	0,0	0,0	0,0	51,1	0,0	0,0	0,0	51,1	
	Réel	0,0	0,0	0,0	0,0	49,9	0,0	0,0	0,0	49,9	-2,3
Continuité	Prévu	113,1	0,0	22,7	0,0	286,2	0,0	125,8	0,0	547,8	
	Réel	98,7	0,0	17,0	0,0	292,9	0,0	98,9	0,0	507,5	-7,4
Projets	Prévu	95,4	0,0	10,0	0,0	275,0	0,0	10,0	0,0	390,4	
	Réel	57,6	0,0	5,0	0,0	275,0	0,0	4,5	0,0	342,1	-12,4
Grand total	Prévu	208,5	0,0	32,7	0,0	612,3	0,0	135,8	0,0	989,3	
	Réel	156,3	0,0	22,0	0,0	617,8	0,0	103,4	0,0	899,5	-9,1

## D. Informations budgétaires (en milliers de dollars)

[Imprimer](#)

## Financement

## a) Financement des dépenses capitalisables

	2013-2014	2014-2015
Gouvernement du Québec		
Revenus autonomes	222,2	275,0
Transfert du gouvernement du Québec	0,0	0,0
Régime d'emprunt	107,6	128,8
<b>Sous-total - Gouvernement du Québec</b>	<b>329,8</b>	<b>403,8</b>
Autres sources de financement que le gouvernement du Québec		
Autres sources de financement que le gouvernement du Québec(ex:transferts du gouvernement fédéral)	0,0	0,0
Précisez <input type="text"/>		
<b>Sous-total - Autres sources de financement que le gouvernement du Québec</b>	<b>0,0</b>	<b>0,0</b>
		Acquisitions en RI
<b>Sous-total - Dépenses capitalisables</b>	<b>329,8</b>	<b>403,8</b>
Dépenses capitalisables liées à des projets du "Portefeuille de projets"		342,1
Dépenses capitalisables liées à des activités		61,7

## b) Financement des dépenses non capitalisables

Sous-total - Dépenses non capitalisables		495,7
Dépenses non capitalisables liées à des projets		0,0
Dépenses non capitalisables liées à des activités		495,7
Total du financement (a+b)		329,8 899,5

## Dépenses figurant aux résultats

Dépenses non capitalisables	495,7	Amortissement en RI figurant aux COF
Dépenses d'amortissement	136,4	
Dépenses de décapitalisation	0,0	
<b>Total des dépenses figurant aux résultats</b>	<b>136,4</b>	<b>692,6</b>

Québec

© Gouvernement du Québec, 2011

CTSB5003, Claude Tanguay (Production)

Collecte 2015-2016  
Saisie ferméeSignaler un problème Quitter  
Dossier : INV-RI - Conseil des arts et des lettres du Québec (D3713)  
Organisme public : Conseil des arts et des lettres du Québec (0314)

			PTPARI	PARI	État de santé	BARRI	Portefeuille de projets	Identification
Récapitulatif	Transmission	Grand total / Informations budgétaires	Dépenses auprès des fournisseurs	Activités d'encadrement	Activités de continuité	Projets	Commentaires	

Vous êtes ici : [Liste des entités](#) > BARRI

Liste des messages de validation

[Imprimer](#)

Avertissement: les dépenses capitalisables en RI diffèrent des acquisitions en RI inscrites aux COF. Veuillez expliquer les écarts à l'onglet «Commentaires».

Avertissement: les dépenses d'amortissement saisies diffèrent des dépenses d'amortissement en RI inscrites aux COF. Veuillez expliquer cet écart à l'onglet «Commentaires»

## C. Grand total des ressources informationnelles

		Services internes		Services externes		Rémunération du personnel		Acquisition et location de biens	Frais connexes	Total	Écart
		Coûts	J/P	Coûts	J/P	Coûts	ETC	Coûts	Coûts	Coûts	%
Encadrement	Prévu	0,0	0,0	0,0	0,0	51,1	0,0	0,0	0,0	51,1	
	Réel	0,0	0,0	0,0	0,0	49,9	0,0	0,0	0,0	49,9	-2,3
Continuité	Prévu	113,1	0,0	22,7	0,0	286,2	0,0	125,8	0,0	547,8	
	Réel	98,7	0,0	17,0	0,0	292,9	0,0	98,9	0,0	507,5	-7,4
Projets	Prévu	95,4	0,0	10,0	0,0	275,0	0,0	10,0	0,0	390,4	
	Réel	57,6	0,0	5,0	0,0	275,0	0,0	4,5	0,0	342,1	-12,4
Grand total	Prévu	208,5	0,0	32,7	0,0	612,3	0,0	135,8	0,0	989,3	
	Réel	156,3	0,0	22,0	0,0	617,8	0,0	103,4	0,0	899,5	-9,1

## D. Informations budgétaires (en milliers de dollars)

[Imprimer](#)

## Financement

## a) Financement des dépenses capitalisables

Gouvernement du Québec

Revenus autonomes

Transfert du gouvernement du Québec

Régime d'emprunt

2013-2014 2014-2015

222,2	275,0
0,0	0,0
107,6	128,8

## Sous-total - Gouvernement du Québec

329,8 403,8

Autres sources de financement que le gouvernement du Québec

Autres sources de financement que le gouvernement du Québec(ex:transferts du gouvernement fédéral)

Précisez

0,0 0,0

## Sous-total - Autres sources de financement que le gouvernement du Québec

0,0 0,0

Acquisitions en RI

## Sous-total - Dépenses capitalisables

329,8 403,8

Dépenses capitalisables liées à des projets du "Portefeuille de projets"

342,1

Dépenses capitalisables liées à des activités

61,7

429,6

## b) Financement des dépenses non capitalisables

## Sous-total - Dépenses non capitalisables

495,7

Dépenses non capitalisables liées à des projets

0,0

Dépenses non capitalisables liées à des activités

495,7

## Total du financement (a+b)

329,8 899,5

## Dépenses figurant aux résultats

Dépenses non capitalisables

495,7

Dépenses d'amortissement

136,4 196,9

Dépenses de décapitalisation

0,0 0,0

Amortissement en RI figurant aux COF

200,8

## Total des dépenses figurant aux résultats

136,4 692,6



© Gouvernement du Québec, 2011

CTSB5003, Claude Tanguay (Production)

Collecte 2015-2016  
Saisie fermée

Signaler un problème Quitter  
Dossier : INV-RI - Conseil des arts et des lettres du Québec (D3713)  
Organisme public : Conseil des arts et des lettres du Québec (0314)

			PTPARI	PARI	État de santé	BARRI	Portefeuille de projets	Identification
Récapitulatif	Transmission	Grand total / Informations budgétaires	Dépenses auprès des fournisseurs	Activités d'encadrement	Activités de continuité	Projets	Commentaires	

Vous êtes ici : [Liste des entités](#) > BARRI

#### E. Activités d'encadrement

Imprimer

Encadrement		Services internes		Services externes		Rémunération du personnel		Acquisition et location de biens	Frais connexes	Total	Écart
		Coûts	J/P	Coûts	J/P	Coûts	ETC	Coûts	Coûts	Coûts	%
	Prévu	0,0	0,0	0,0	0,0	51,1	0,0	0,0	0,0	51,1	
	Réel	0,0	0,0	0,0	0,0	49,9	0,0	0,0	0,0	49,9	-2,3
Explication des écarts ou commentaires		Le projet est réalisé par les ressources humaines internes parallèlement aux activités régulières. Le prorata du temps de gestion consacré à l'encadrement est moins élevé que prévu par rapport									

232 de 500



© Gouvernement du Québec, 2011

CTSB5003, Claude Tanguay (Production)

Collecte 2015-2016  
Saisie fermée

Signaler un problème Quitter  
Dossier : INV-RI - Conseil des arts et des lettres du Québec (D3713)  
Organisme public : Conseil des arts et des lettres du Québec (0314)

			PTPARI	PARI	État de santé	BARRI	Portefeuille de projets	Identification
Récapitulatif	Transmission	Grand total / Informations budgétaires	Dépenses auprès des fournisseurs	Activités d'encadrement	Activités de continuité	Projets	Commentaires	

Vous êtes ici : [Liste des entités](#) > **BARRI**

**F. Activités de continuité**

F. Activités de continuité											<a href="#">Imprimer</a>
		Services internes		Services externes		Rémunération du personnel		Acquisition et location de biens	Frais connexes	Total	Écart
		Coûts	J/P	Coûts	J/P	Coûts	ETC	Coûts	Coûts	Coûts	%
Gestion											
Architecture	Prévu	0,0	0,0	0,0	0,0	51,0	0,0	0,0	0,0	51,0	
	Réel	0,0	0,0	0,0	0,0	49,8	0,0	0,0	0,0	49,8	-2,4
Pilotage	Prévu	0,0	0,0	0,0	0,0	33,2	0,0	0,0	0,0	33,2	
	Réel	0,0	0,0	0,0	0,0	19,5	0,0	0,0	0,0	19,5	-41,3
Sous-total Gestion											
	Prévu	0,0	0,0	0,0	0,0	84,2	0,0	0,0	0,0	84,2	
	Réel	0,0	0,0	0,0	0,0	69,3	0,0	0,0	0,0	69,3	-17,7
		Services internes		Services externes		Rémunération du personnel		Acquisition et location de biens	Frais connexes	Total	Écart
		Coûts	J/P	Coûts	J/P	Coûts	ETC	Coûts	Coûts	Coûts	%
Applicatif											
Entretien et exploitation	Prévu	0,0	0,0	10,3	0,0	20,1	0,0	0,0	0,0	30,4	
	Réel	0,0	0,0	10,1	0,0	28,0	0,0	0,0	0,0	38,1	25,3
Amélioration	Prévu	0,0	0,0	0,0	0,0	20,1	0,0	0,0	0,0	20,1	
	Réel	0,0	0,0	0,0	0,0	28,0	0,0	0,0	0,0	28,0	39,3
Support au développement	Prévu	0,0	0,0	0,0	0,0	0,0	0,0	0,0	0,0	0,0	
	Réel	0,0	0,0	0,0	0,0	0,0	0,0	0,0	0,0	0,0	0,0
Sous-total Applicatif											
	Prévu	0,0	0,0	10,3	0,0	40,2	0,0	0,0	0,0	50,5	
	Réel	0,0	0,0	10,1	0,0	56,0	0,0	0,0	0,0	66,1	30,9
		Services internes		Services externes		Rémunération du personnel		Acquisition et location de biens	Frais connexes	Total	Écart
		Coûts	J/P	Coûts	J/P	Coûts	ETC	Coûts	Coûts	Coûts	%
Infrastructure											
Infrastructure bureautique	Prévu	0,0	0,0	0,0	0,0	161,8	0,0	56,6	0,0	218,4	
	Réel	0,0	0,0	0,0	0,0	167,6	0,0	44,5	0,0	212,1	-2,9
Gestion des bases de données	Prévu	0,0	0,0	0,0	0,0	0,0	0,0	56,6	0,0	56,6	
	Réel	0,0	0,0	0,0	0,0	0,0	0,0	44,5	0,0	44,5	-21,4
Infrastructure technologique	Prévu	0,0	0,0	8,5	0,0	0,0	0,0	0,0	0,0	8,5	
	Réel	0,0	0,0	6,1	0,0	0,0	0,0	0,0	0,0	6,1	-28,2
Sécurité	Prévu	0,0	0,0	3,9	0,0	0,0	0,0	12,6	0,0	16,5	
	Réel	0,0	0,0	0,8	0,0	0,0	0,0	9,9	0,0	10,7	-35,2
Télécommunication et téléphonie	Prévu	113,1	0,0	0,0	0,0	0,0	0,0	0,0	0,0	113,1	
	Réel	98,7	0,0	0,0	0,0	0,0	0,0	0,0	0,0	98,7	-12,7
Sous-total Infrastructure											
	Prévu	113,1	0,0	12,4	0,0	161,8	0,0	125,8	0,0	413,1	
	Réel	98,7	0,0	6,9	0,0	167,6	0,0	98,9	0,0	372,1	-9,9
Total des activités de continuité											
	Prévu	113,1	0,0	22,7	0,0	286,2	0,0	125,8	0,0	547,8	
	Réel	98,7	0,0	17,0	0,0	292,9	0,0	98,9	0,0	507,5	-7,4
Explication des écarts		N/A									

3 de 500

3 de 500

CTSB5003, Claude Tanguay (Production)

Collecte 2016-2017  
Saisie ferméeSignaler un problème Quitter  
Dossier : INV-RI - Conseil des arts et des lettres du Québec (D3713)  
Organisme public : Conseil des arts et des lettres du Québec (0314)

			PTPARI	PARI	État de santé	BARRI	Portefeuille de projets	Identification
Récapitulatif	Transmission	Grand total / Informations budgétaires	Dépenses auprès des fournisseurs	Activités d'encadrement	Activités de continuité	Projets	Commentaires	

Vous êtes ici : Liste des entités &gt; BARRI

Liste des messages de validation

Imprimer

Avertissement: les dépenses capitalisables en RI diffèrent des acquisitions en RI inscrites aux COF. Veuillez expliquer les écarts à l'onglet «Commentaires».

Avertissement: les dépenses d'amortissement saisies diffèrent des dépenses d'amortissement en RI inscrites aux COF. Veuillez expliquer cet écart à l'onglet «Commentaires».

## C. Grand total des ressources informationnelles

		Services internes		Services externes		Rémunération du personnel		Acquisition et location de biens		Frais connexes	Provision	Total	Écart
		Coûts	J/P	Coûts	J/P	Coûts	ETC	Coûts	Coûts	Coûts	Coûts	Coûts	%
Encadrement	Prévu	0,0	0,0	0,0	0,0	49,9	0,0	0,0	0,0	0,0	0,0	49,9	
	Réel	0,0	0,0	0,0	0,0	50,3	0,0	0,0	0,0	0,0	0,0	50,3	0,8
Continuité	Prévu	108,0	0,0	40,9	0,0	292,9	0,0	102,3	0,0	0,0	0,0	544,1	
	Réel	97,5	0,0	17,0	0,0	316,7	0,0	77,4	0,0	0,0	0,0	508,6	-6,5
Projets	Prévu	93,4	0,0	10,0	0,0	285,0	0,0	10,5	0,0	0,0	0,0	398,9	
	Réel	69,3	0,0	0,0	0,0	271,3	0,0	1,7	0,0	0,0	0,0	342,3	-14,2
Grand total	Prévu	201,4	0,0	50,9	0,0	627,8	0,0	112,8	0,0	0,0	0,0	992,9	
	Réel	166,8	0,0	17,0	0,0	638,3	0,0	79,1	0,0	0,0	0,0	901,2	-9,2

## D. Informations budgétaires (en milliers de dollars)

Imprimer

## Financement

## a) Financement des dépenses capitalisables

Gouvernement du Québec

2014-2015 2015-2016

Revenus autonomes

275,0 271,3

Transfert du gouvernement du Québec

0,0 0,0

Régime d'emprunt

128,8 113,4

Sous-total - Gouvernement du Québec

403,8 384,7

Autres sources de financement que le gouvernement du Québec

Autres sources de financement que le gouvernement du Québec(ex:transferts du gouvernement fédéral)

0,0 0,0

Précisez

Sous-total - Autres sources de financement que le gouvernement du Québec

0,0 0,0

Acquisitions en RI

Sous-total - Dépenses capitalisables

403,8 384,7

Dépenses capitalisables liées à des projets du "Portefeuille de projets"

342,3

Dépenses capitalisables liées à des activités

42,4

## b) Financement des dépenses non capitalisables

Sous-total - Dépenses non capitalisables

516,5

Dépenses non capitalisables liées à des projets

0,0

Dépenses non capitalisables liées à des activités

516,5

Total du financement (a+b)

403,8 901,2

## Dépenses figurant aux résultats

Dépenses non capitalisables

516,5

Dépenses d'amortissement

196,9

Dépenses de décapitalisation

0,0

Amortissement en RI figurant aux COF

271,5

Total des dépenses figurant aux résultats

196,9 777,9

Québec

© Gouvernement du Québec, 2011

CTSB5003, Claude Tanguay (Production)

Collecte 2016-2017  
Saisie ferméeSignaler un problème Quitter  
Dossier : INV-RI - Conseil des arts et des lettres du Québec (D3713)  
Organisme public : Conseil des arts et des lettres du Québec (0314)

Récapitulatif	Transmission	Grand total / Informations budgétaires	Dépenses auprès des fournisseurs	PTPARI	PARI	État de santé	BARRI	Portefeuille de projets	Identification
				Activités d'encadrement	Activités de continuité	Projets	Commentaires		

Vous êtes ici : Liste des entités &gt; Dépenses auprès des fournisseurs

G. Dépenses auprès des fournisseurs

Imprimer

		Services internes		
		CSPQ	CISP - Revenu	Totaux
		Coûts	Coûts	Coûts
Prévu		201,4	0,0	201,4
Réel		166,8	0,0	166,8
Veuillez identifier les fournisseurs de services internes auxquels des montants ont été inscrits dans la colonne 'autres'		CSPQ Communications et CSPQ Services informatiques		
		50 de 500		

Québec

© Gouvernement du Québec, 2011



Québec 

© Gouvernement du Québec, 2011

CTSB5003, Claude Tanguay (Production)

Collecte 2016-2017  
Saisie fermée

Signaler un problème Quitter  
Dossier : INV-RI - Conseil des arts et des lettres du Québec (D3713)  
Organisme public : Conseil des arts et des lettres du Québec (0314)

<a href="#">Récapitulatif</a>	<a href="#">Transmission</a>	<a href="#">Grand total / Informations budgétaires</a>	<a href="#">Dépenses auprès des fournisseurs</a>	<a href="#">PTPARI</a>	<a href="#">PARI</a>	<a href="#">État de santé</a>	<a href="#">BARRI</a>	<a href="#">Portefeuille de projets</a>	<a href="#">Identification</a>

Vous êtes ici : Liste des entités > BARRI

F. Activités de continuité

Imprimer

		Services internes		Services externes		Rémunération du personnel		Acquisition et location de biens	Frais connexes	Total	Écart
		Coûts	J/P	Coûts	J/P	Coûts	ETC	Coûts	Coûts	Coûts	%
Gestion	Architecture	Prévu	0,0	0,0	0,0	49,9	0,0	0,0	0,0	49,9	
		Réel	0,0	0,0	0,0	50,3	0,0	0,0	0,0	50,3	0,8
	Pilotage	Prévu	0,0	0,0	0,0	33,8	0,0	0,0	0,0	33,8	
		Réel	0,0	0,0	0,0	32,6	0,0	0,0	0,0	32,6	-3,6
	Sous-total Gestion	Prévu	0,0	0,0	0,0	83,7	0,0	0,0	0,0	83,7	
		Réel	0,0	0,0	0,0	82,9	0,0	0,0	0,0	82,9	-1,0
		Services internes		Services externes		Rémunération du personnel		Acquisition et location de biens	Frais connexes	Total	Écart
		Coûts	J/P	Coûts	J/P	Coûts	ETC	Coûts	Coûts	Coûts	%
Applicatif	Entretien et exploitation	Prévu	0,0	0,0	10,3	20,8	0,0	0,0	0,0	31,1	
		Réel	0,0	22	10,4	33,1	0,0	0,0	0,0	43,5	39,9
	Amélioration	Prévu	0,0	0,0	0,0	20,8	0,0	0,0	0,0	20,8	
		Réel	0,0	0,0	0,0	33,1	0,0	0,0	0,0	33,1	59,1
	Support au développement	Prévu	0,0	0,0	0,0	0,0	0,0	0,0	0,0	0,0	
		Réel	0,0	0,0	0,0	0,0	0,0	0,0	0,0	0,0	0,0
Sous-total Applicatif	Prévu	0,0	0,0	10,3	0,0	41,6	0,0	0,0	0,0	51,9	
	Réel	0,0	0,0	10,4	0,0	66,2	0,0	0,0	0,0	76,6	47,6
		Services internes		Services externes		Rémunération du personnel		Acquisition et location de biens	Frais connexes	Total	Écart
		Coûts	J/P	Coûts	J/P	Coûts	ETC	Coûts	Coûts	Coûts	%
Infrastructure	Infrastructure bureautique	Prévu	0,0	0,0	0,0	167,6	0,0	45,3	0,0	212,9	
		Réel	0,0	0,0	0,0	167,6	0,0	34,8	0,0	202,4	-4,9
	Gestion des bases de données	Prévu	0,0	0,0	0,0	0,0	0,0	0,0	0,0	0,0	
		Réel	0,0	0,0	0,0	0,0	0,0	0,0	0,0	0,0	0,0
	Infrastructure technologique	Prévu	0,0	0,0	20,4	0,0	0,0	45,3	0,0	65,7	
		Réel	0,0	14	6,1	0,0	0,0	34,8	0,0	40,9	-37,7
Sécurité	Prévu	0,0	0,0	10,2	0,0	0,0	0,0	11,7	0,0	21,9	
	Réel	0,0	0,0	13	0,0	0,0	0,0	7,8	0,0	8,3	-62,1
Télécommunication et téléphonie	Prévu	108,0	0,0	0,0	0,0	0,0	0,0	0,0	0,0	108,0	
	Réel	97,5	0,0	0,0	0,0	0,0	0,0	0,0	0,0	97,5	-9,7
Sous-total Infrastructure	Prévu	108,0	0,0	30,6	0,0	167,6	0,0	102,3	0,0	408,5	
	Réel	97,5	0,0	6,6	0,0	167,6	0,0	77,4	0,0	349,1	-14,5
Total des activités de continuité		Prévu	108,0	0,0	40,9	292,9	0,0	102,3	0,0	544,1	
		Réel	97,5	0,0	17,0	316,7	0,0	77,4	0,0	508,6	2 -6,5
Explication des écarts		« Le projet est réalisé par les ressources humaines internes parallèlement aux activités régulières. Le prorata du temps consacré aux activités de continuité et d'encadrement est plus élevé que									

377 de 500

Québec

© Gouvernement du Québec, 2011



CTSB5003, Claude Tanguay (Production)

Collecte 2016-2017

Signaler un problème Quitter

 Dossier : INV-RI - Conseil des arts et des lettres du Québec (D3713)  
 Organisme public : Conseil des arts et des lettres du Québec (0314)

 Transmission Informations budgétaires / Grand total PTPARI PARI État de santé BARRI Portefeuille de projets Identification  
 Activités d'encadrement Activités de continuité Projets Commentaires

Vous êtes ici : Liste des entités &gt; BARRI - F. PROJETS LISTE &gt; BARRI - F. PROJETS SAISIE

 Code du projet 11061  
 F. PROJETS

Enregistrer

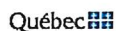
Numéro d'assignation	Nom du projet	Date de début	Date de fin	% d'avancement
PES	Développement de la prestation électronique de services du Conseil des arts et des	2012-09-01	2018-12-31	46,0

Situation du projet	Réalisation du projet (En cours)	Phase en cours	Réalisation

	Services internes		Services externes		Rémunération du personnel		Acquisition et location de biens	Frais connexes	Total	Écart	Éléments capitalisable
	Coûts	J/P	Coûts	J/P	Coûts	ETC	Coûts	Coûts	Coûts	%	Coûts
Prévu	93,4	0,0	10,0	0,0	285,0	0,0	10,5	0,0	398,9		398,9
Réel	69,3	0,0	0,0	0,0	271,3	0,0	1,7	0,0	342,3	-14,2	342,3

Explication des écarts ou commentaires : « Le CALQ a poursuivi ses efforts afin de déployer la PES entièrement avec les ressources humaines internes, tout en respectant les orientations gouvernementales de contrôle des dépenses. Le prorata du temps consacré aux activités de continuité et d'encadrement est toutefois plus élevé que »

474 de 1000



© Gouvernement du Québec, 2012

CTSB5003, Claude Tanguay (Production)

Collecte 2016-2017  
Saisie ferméeSignaler un problème Quitter  
Dossier : INV-RI - Conseil des arts et des lettres du Québec (D3713)  
Organisme public : Conseil des arts et des lettres du Québec (0314)

<a href="#">Récapitulatif</a>	<a href="#">Transmission</a>	<a href="#">Grand total / Informations budgétaires</a>	<a href="#">Dépenses auprès des fournisseurs</a>	<a href="#">Activités d'encadrement</a>	<a href="#">Activités de continuité</a>	<a href="#">Projets</a>	<a href="#">Commentaires</a>
-------------------------------	------------------------------	--	--	---	---	-------------------------	------------------------------

Vous êtes ici : Liste des entités &gt; BARRI

H. Commentaires

Imprimer

Commentaires

Les dépenses capitalisables sont inférieures de 23 300 \$ au montant prévu l'année dernière. La dépense est reportée à l'année 2016-2017. Les amortissements sont inférieures de 10 100 \$ comparé à l'année dernière dû au report d'acquisitions à l'année 2016-2017.

Commentaires SCT

260 de 1000

Québec

© Gouvernement du Québec, 2011

CTSB5003, Claude Tanguay (Production)

Collecte 2017-2018

Signaler un problème Quitter  
 Dossier : INV-RI - Conseil des arts et des lettres du Québec (D3713)  
 Organisme public : Conseil des arts et des lettres du Québec (0314)

<a href="#">Récapitulatif</a>	<a href="#">Transmission</a>	<a href="#">Grand total / Informations budgétaires</a>	<a href="#">Dépenses auprès des fournisseurs</a>	<a href="#">PTPARI</a>	<a href="#">PARI</a>	<a href="#">État de santé</a>	<a href="#">BARRI</a>	<a href="#">Portefeuille de projets</a>	<a href="#">Identification</a>
								<a href="#">Projets</a>	<a href="#">Commentaires</a>

Vous êtes ici : Liste des entités &gt; BARRI

Liste des messages de validation

[Imprimer](#)

Avertissement: les dépenses capitalisables en RI diffèrent des acquisitions en RI inscrites aux COF. Veuillez expliquer les écarts à l'onglet «Commentaires».  
 Avertissement: les dépenses d'amortissement saisies diffèrent des dépenses d'amortissement en RI inscrites aux COF. Veuillez expliquer cet écart à l'onglet «Commentaires»

## C. Grand total des ressources informationnelles

		Services internes		Services externes		Rémunération du personnel		Acquisition et location de biens		Frais connexes	Provision	Total	Écart
		Coûts	J/P	Coûts	J/P	Coûts	ETC	Coûts	Coûts	Coûts	Coûts	Coûts	%
Encadrement	Prévu	0,0	0,0	0,0	0,0	50,0	0,0	0,0	0,0	0,0	0,0	50,0	
	Réel	0,0	0,0	0,0	0,0	54,7	0,0	0,0	0,0	0,0	0,0	54,7	9,4
Continuité	Prévu	104,0	0,0	23,8	0,0	346,0	0,0	117,7	0,0	0,0	0,0	591,5	
	Réel	92,6	0,0	27,1	0,0	313,5	0,0	109,9	0,0	0,0	0,0	543,1	-8,2
Projets	Prévu	125,5	0,0	10,0	0,0	295,0	0,0	15,0	0,0	0,0	0,0	445,5	
	Réel	54,7	0,0	0,0	0,0	245,0	0,0	0,0	0,0	0,0	0,0	299,7	-32,7
Grand total	Prévu	229,5	0,0	33,8	0,0	691,0	0,0	132,7	0,0	0,0	0,0	1 087,0	
	Réel	147,3	0,0	27,1	0,0	613,2	0,0	109,9	0,0	0,0	0,0	897,5	-17,4

## D. Informations budgétaires (en milliers de dollars)

[Annuler](#) [Enregistrer](#) [Imprimer](#)

## Financement

## a) Financement des dépenses capitalisables

## Gouvernement du Québec

Revenus autonomes  
 Transfert du gouvernement du Québec  
 Régime d'emprunt

2015-2016 2016-2017

271,3 0,0  
 0,0 0,0  
 113,4 369,3

## Sous-total - Gouvernement du Québec

384,7 369,3

## Autres sources de financement que le gouvernement du Québec

Autres sources de financement que le gouvernement du Québec(ex:transferts du gouvernement fédéral)  
 Précisez

0,0 0,0

## Sous-total - Autres sources de financement que le gouvernement du Québec

0,0 0,0

Acquisitions en RI

## Sous-total - Dépenses capitalisables

384,7 369,3

Dépenses capitalisables liées à des projets du "Portefeuille de projets"  
 Dépenses capitalisables liées à des activités

299,7  
 69,6

## b) Financement des dépenses non capitalisables

## Sous-total - Dépenses non capitalisables

528,2

Dépenses non capitalisables liées à des projets  
 Dépenses non capitalisables liées à des activités

0,0  
 528,2

## Total du financement (a+b)

384,7 897,5

## Dépenses figurant aux résultats

Dépenses non capitalisables  
 Dépenses d'amortissement  
 Dépenses de décapitalisation

528,2  
 261,4  
 0,0

Amortissement en RI figurant aux COF

339,9

## Total des dépenses figurant aux résultats

261,4 868,7

Québec

© Gouvernement du Québec, 2011



CTSB5003, Claude Tanguay (Production)

Collecte 2017-2018

[Signaler un problème](#) [Quitter](#)

Dossier : INV-RI - Conseil des arts et des lettres du Québec (D3713)

Organisme public : Conseil des arts et des lettres du Québec (0314)

<a href="#">Récapitulatif</a>	<a href="#">Transmission</a>	<a href="#">Grand total / Informations budgétaires</a>	<a href="#">Dépenses auprès des fournisseurs</a>	<a href="#">PTPARI</a>	<a href="#">PARI</a>	<a href="#">État de santé</a>	<a href="#">BARRI</a>	<a href="#">Portefeuille de projets</a>	<a href="#">Identification</a>

Vous êtes ici : [Liste des entités](#) > [Dépenses auprès des fournisseurs](#)

G. Dépenses auprès des fournisseurs

[Annuler](#) [Enregistrer](#) [Imprimer](#)

		Services internes			
		CSPQ	CISP - Revenu	Autres	Totaux
		Coûts	Coûts	Coûts	Coûts
Prévu		229,5	0,0	0,0	229,5
Réel		147,3	0,0	0,0	147,3
Veuillez identifier les fournisseurs de services internes auxquels des montants ont été inscrits dans la colonne 'autres'		CSPQ Communications et CSPQ Services informatiques			
		50 de 500			

Québec

© Gouvernement du Québec, 2011

**Vous êtes ici : [Liste des entités](#) > [BARRI](#)**

### E. Activités d'encadrement

[illegible]

Québec 

© Gouvernement du Québec, 2011

CTSB5003, Claude Tanguay (Production)

Collecte 2017-2018

Signaler un problème Quitter  
 Dossier : INV-RI - Conseil des arts et des lettres du Québec (D3713)  
 Organisme public : Conseil des arts et des lettres du Québec (0314)

PTPARI PARI État de santé BARRI Portefeuille de projets Identification															
Récapitulatif		Transmission		Grand total / Informations budgétaires		Dépenses auprès des fournisseurs		Activités d'encadrement		Activités de continuité		Projets		Commentaires	
Vous êtes ici : Liste des entités > BARRI															
F. Activités de continuité															
<div>Annuler Enregistrer Imprimer</div>															
		Services internes		Services externes		Rémunération du personnel		Acquisition et location de biens		Frais connexes		Total		Écart	
		Coûts	J/P	Coûts	J/P	Coûts	ETC	Coûts	Coûts	Coûts	Coûts	Coûts	Coûts	%	
Gestion															
Architecture		Prévu	0,0	0,0	0,0	0,0	50,1	0,0	0,0	0,0	0,0	50,1			
		Réel	0,0	0,0	0,0	0,0	54,7	0,0	0,0	0,0	0,0	54,7	9,2		
Pilotage		Prévu	0,0	0,0	0,0	0,0	69,7	0,0	0,0	0,0	0,0	69,7			
		Réel	0,0	0,0	0,0	0,0	29,2	0,0	0,0	0,0	0,0	29,2	-58,1		
Sous-total Gestion															
		Prévu	0,0	0,0	0,0	0,0	119,8	0,0	0,0	0,0	0,0	119,8			
		Réel	0,0	0,0	0,0	0,0	83,9	0,0	0,0	0,0	0,0	83,9	-30,0		
		Services internes		Services externes		Rémunération du personnel		Acquisition et location de biens		Frais connexes		Total		Écart	
		Coûts	J/P	Coûts	J/P	Coûts	ETC	Coûts	Coûts	Coûts	Coûts	Coûts	Coûts	%	
Applicatif															
Entretien et exploitation		Prévu	0,0	0,0	14,0	0,0	28,6	0,0	0,0	0,0	0,0	42,6			
		Réel	0,0	0,0	14,0	0,0	29,7	0,0	0,0	0,0	0,0	43,7	2,6		
Amélioration		Prévu	0,0	0,0	0,0	0,0	28,5	0,0	0,0	0,0	0,0	28,5			
		Réel	0,0	0,0	0,0	0,0	29,6	0,0	0,0	0,0	0,0	29,6	3,9		
Support au développement		Prévu	0,0	0,0	0,0	0,0	0,0	0,0	0,0	0,0	0,0	0,0			
		Réel	0,0	0,0	0,0	0,0	0,0	0,0	0,0	0,0	0,0	0,0	0,0		
Sous-total Applicatif															
		Prévu	0,0	0,0	14,0	0,0	57,1	0,0	0,0	0,0	0,0	71,1			
		Réel	0,0	0,0	14,0	0,0	59,3	0,0	0,0	0,0	0,0	73,3	3,1		
		Services internes		Services externes		Rémunération du personnel		Acquisition et location de biens		Frais connexes		Total		Écart	
		Coûts	J/P	Coûts	J/P	Coûts	ETC	Coûts	Coûts	Coûts	Coûts	Coûts	Coûts	%	
Infrastructure															
Infrastructure bureautique		Prévu	0,0	0,0	0,0	0,0	169,1	0,0	53,0	0,0	0,0	222,1			
		Réel	0,0	0,0	0,0	0,0	170,3	0,0	49,5	0,0	0,0	219,8	-1,0		
Gestion des bases de données		Prévu	0,0	0,0	0,0	0,0	0,0	0,0	0,0	0,0	0,0	0,0			
		Réel	0,0	0,0	0,0	0,0	0,0	0,0	0,0	0,0	0,0	0,0	0,0		
Infrastructure technologique		Prévu	0,0	0,0	6,1	0,0	0,0	0,0	53,0	0,0	0,0	59,1			
		Réel	0,0	0,0	7,5	0,0	0,0	0,0	49,4	0,0	0,0	56,9	-3,7		
Sécurité		Prévu	0,0	0,0	3,7	0,0	0,0	0,0	11,7	0,0	0,0	15,4			
		Réel	0,0	0,0	5,6	0,0	0,0	0,0	11,0	0,0	0,0	16,6	7,8		
Télécommunication et téléphonie		Prévu	104,0	0,0	0,0	0,0	0,0	0,0	0,0	0,0	0,0	104,0			
		Réel	92,6	0,0	0,0	0,0	0,0	0,0	0,0	0,0	0,0	92,6	-11,0		
Sous-total Infrastructure															
		Prévu	104,0	0,0	9,8	0,0	169,1	0,0	117,7	0,0	0,0	400,6			
		Réel	92,6	0,0	13,1	0,0	170,3	0,0	109,9	0,0	0,0	385,9	-3,7		
Total des activités de continuité															
		Prévu	104,0	0,0	23,8	0,0	346,0	0,0	117,7	0,0	0,0	591,5			
		Réel	92,6	0,0	27,1	0,0	313,5	0,0	109,9	0,0	0,0	543,1	-8,2		
Explication des écarts		Poursuite des efforts de réduction de dépenses.													
47 de 500															
<div>Annuler Enregistrer</div>															

Québec

© Gouvernement du Québec, 2011




[Signaler un problème](#) [Quitter](#)

CTSB5003, Claude Tanguay (Production)

Collecte 2017-2018

 Dossier : INV-RI - Conseil des arts et des lettres du Québec (D3713)  
 Organisme public : Conseil des arts et des lettres du Québec (0314)

 Transmission | Informations budgétaires / Grand total | Activités d'encadrement | Activités de continuité | **Projets** | Commentaires

Vous êtes ici : Liste des entités &gt; BARRI - F. PROJETS LISTE &gt; BARRI - F. PROJETS SAISIE

Code du projet 11061

F. PROJETS

[Enregistrer](#)

Numéro d'assignation	Nom du projet	Date de début	Date de fin	% d'avancement
PES	Développement de la prestation électronique de services du Conseil des arts et des	2012-09-01	2018-12-31	59,0
Situation du projet	Réalisation du projet (En cours)	Phase en cours	Réalisation	

	Services internes		Services externes		Rémunération du personnel		Acquisition et location de biens	Frais connexes	Total	Écart	Éléments capitalisable
	Coûts	J/P	Coûts	J/P	Coûts	ETC	Coûts	Coûts	Coûts	%	Coûts
Prévu	125,5	0,0	10,0	0,0	295,0	0,0	15,0	0,0	445,5		445,5
Réel	54,7	0,0	0,0	0,0	245,0	0,0	0,0	0,0	299,7	-32,7	299,7

Explication des écarts ou commentaires

Poursuite des efforts afin de déployer la PES entièrement avec les ressources humaines internes, tout en respectant les orientations gouvernementales de contrôle des dépenses et les besoins du CALQ au niveau des activités de continuité à réaliser par les ressources humaines.

275 de 1000



© Gouvernement du Québec, 2012

CTSB5003, Claude Tanguay (Production)

Collecte 2017-2018

[Signaler un problème](#) [Quitter](#)

Dossier : INV-RI - Conseil des arts et des lettres du Québec (D3713)

Organisme public : Conseil des arts et des lettres du Québec (0314)

				PTPARI	PARI	État de santé	BARRI	Portefeuille de projets	Identification
Récapitulatif	Transmission	Grand total / Informations budgétaires	Dépenses auprès des fournisseurs	Activités d'encadrement	Activités de continuité	Projets	Commentaires		

Vous êtes ici : [Liste des entités > BARRI](#)

H. Commentaires

[Annuler](#) [Enregistrer](#) [Imprimer](#)

Commentaires

Les dépenses capitalisables en RI sont inférieures au COF dû à une réévaluation des coûts du projet PES.  
Les dépenses d'amortissement en RI sont supérieures au COF de 600 \$ dû à l'acquisition d'équipements informatiques qui s'est faite un mois plus tôt que prévu.

263 de 1000

Commentaires SCT

Québec

© Gouvernement du Québec, 2011